

Rechnungsabschluss
Steiermark
2021



Das Land
Steiermark

Band III
Bericht über die Ergebnisse
des Wirkungscontrollings

IMPRESSUM

Medieninhaberin, Verlegerin und Herausgeberin:

Amt der Steiermärkischen Landesregierung, Landesamtsdirektion
Stabsstelle Verwaltungsreform, Innovation und strategisches Projektmanagement
Hofgasse 15, 8010 Graz

Redaktion und Gesamtumsetzung: Landesamtsdirektion (LAD Mag.^a Brigitte Scherz-Schaar,
Mag.^a Birgit Ragger, Christina Hager)

Grafik und Gestaltung: Landesamtsdirektion
Graz, Juni 2022

Copyright und Haftung:

Auszugsweiser Abdruck ist nur mit Quellenangabe gestattet, alle sonstigen Rechte sind vorbehalten. Es wird darauf verwiesen, dass alle Angaben in dieser Publikation trotz sorgfältiger Bearbeitung ohne Gewähr erfolgen und eine Haftung der Landesamtsdirektion und der Autorin/des Autors ausgeschlossen ist. Rechtausführungen stellen die unverbindliche Meinung der Autorin/des Autors dar und können der Rechtsprechung der unabhängigen Gerichte keinesfalls vorgreifen.

Rückmeldungen:

Ihre Überlegungen zu vorliegender Publikation übermitteln Sie bitte an: lad-wico@stmk.gv.at

Inhaltsverzeichnis

Einleitung	1
Verteilung der Bereiche bzw. Globalbudgets an Gesamtauszahlungen	6
Bereich Landeshauptmann Hermann Schützenhöfer	7
Globalbudget Landesamtsdirektion	8
Globalbudget Landesamtsdirektion - Katastrophenschutz.....	13
Globalbudget Organisation und Informationstechnik.....	16
Globalbudget Zentrale Dienste.....	20
Globalbudget Verfassung und Inneres	24
Globalbudget Landesarchiv.....	29
Globalbudget Beteiligungen	32
Globalbudget Bedarfszuweisungen aller nicht SPÖ Gemeinden, Pensionen, Finanzzuweisungen und Wahlen.....	36
Globalbudget Ländlicher Wegebau	40
Bereich Landeshauptmannstellvertreter Anton Lang	43
Globalbudget Finanzen.....	43
Globalbudget Bedarfszuweisungen von SPÖ Gemeinden.....	48
Globalbudget Tierschutz.....	51
Globalbudget Verkehr	54
Globalbudget Hochbau	59
Bereich Landesrätin Mag.^a Dr.ⁱⁿ Juliane Bogner-Strauß	63
Globalbudget Rettungs- und Notarztwesen.....	63
Globalbudget Bildung und Gesellschaft	67
Globalbudget Gesundheit und Pflegemanagement	73
Bereich Landesrat Mag. Christopher Drexler	78
Globalbudget Personal	78
Globalbudget Kultur	84
Globalbudget Europa und Internationales	91
Globalbudget Sport.....	95
Bereich Landesrätin MMag.^a Barbara Eibinger-Miedl	99
Globalbudget Wissenschaft und Forschung	99
Globalbudget Wirtschaft	104
Globalbudget Tourismus.....	109

Globalbudget Österreichring	112
Globalbudget Landes- und Regionalentwicklung	115
Bereich Landesrätin Mag.^a Doris Kampus.....	119
Globalbudget Soziales.....	119
Bereich Landesrätin Mag.^a Ursula Lackner.....	123
Globalbudget Umwelt und Raumordnung	123
Globalbudget Energie und Umweltkontrolle	128
Bereich Landesrat Johann Seitinger	132
Globalbudget Veterinärwesen.....	132
Globalbudget Land- und forstwirtschaftliche Schulen und Betriebe.....	136
Globalbudget Land- und Forstwirtschaft.....	140
Globalbudget Wasserwirtschaft, Ressourcen und Nachhaltigkeit.....	146
Globalbudget Wohnbau.....	152
Bereich Landtag Steiermark	156
Globalbudget Landtagsdirektion	156
Bereich Landesrechnungshof.....	160
Globalbudget Landesrechnungshof	160
Bereich Landesverwaltungsgericht	164
Globalbudget Landesverwaltungsgericht	164

Wirkungsbericht 2021

Bericht über die Ergebnisse des Wirkungscontrollings für das Finanzjahr 2021 gemäß § 53 Abs. 4 StLHG iVm § 10 VOWO 2020

Wirkungsbericht 2021 - Zahlen, Ziele und Indikatoren

Mit dem Wirkungsbericht 2021 wird als Teil des Rechnungsabschlusses (Zahlen) ein Bericht über die erreichten Ergebnisse (Ziele und Indikatoren) gelegt und der Planung gegenübergestellt.

Gerade unvorhersehbare Ereignisse wie die Pandemie in den Jahren 2020 und 2021 zeigen, dass der Vollzug nicht linear von einem definierten Ausgangspunkt zu einem fixierten Ziel stattfindet, sondern als dynamischer Prozess zu verstehen ist, der zur Aufgabe hat, veränderte Rahmenbedingungen und Prioritätenverschiebungen zu berücksichtigen. Die Auswirkungen der Pandemie und die damit verbundene Verlagerung der Arbeitsschwerpunkte sind in beinahe allen Globalbudgets ersichtlich.

Lesehilfe

Der Aufbau des Berichtes folgt der **Budgetstruktur zum Stand 31.12.2021** und stellt die Ergebnisse der Wirkungsorientierung auf Globalbudgetebene dar.

Die Basis des Berichtes bilden die von den haushaltsleitenden Organen (Mitglieder der Landesregierung, Präsidentin des Landtages Steiermark, Direktor des Landesrechnungshofes und Präsident des Landesverwaltungsgerichtes) erstatteten Meldungen über die Erreichung der im Landesbudget festgelegten Wirkungsziele des Finanzjahres 2021, die von der ressortübergreifenden Wirkungscontrollingstelle in der Landesamtsdirektion zusammengefasst wurden. Das Globalbudget KAGes Personalamt (KAGPA) fehlt im Bericht, da im Landesbudget 2021 keine Angaben zur Wirkungsorientierung ausgewiesen sind.

Um die **Relation der Auszahlungen** des jeweiligen Bereichs an den Gesamtauszahlungen des Landes bzw. der Globalbudgets an den Gesamtauszahlungen des Bereichs darzustellen, wurden - wie schon in den Vorjahren - Grafiken den Angaben zur Wirkungsorientierung vorangestellt. Dabei wird jeder Bereich bzw. jedes Globalbudget als farbiges Rechteck dargestellt, wobei sich dessen Größe proportional zur jeweiligen Gesamtgröße (bei Abbildungen des Bereichs sind dies die Gesamtauszahlungen des Landes, bei Abbildungen des Globalbudgets die Auszahlungen des jeweiligen Bereichs) verhält. Die Farben kennzeichnen den Bereich, dem das Globalbudget zugeordnet ist.

Zudem finden sich ein **Plan-Ist-Vergleich der Auszahlungen**, in dem das Landesbudget 2021 (Plan) dem Rechnungsabschluss 2021 (Ist) gegenübergestellt wird, sowie ein **Überblick der Wirkungszielverfolgung** des gesamten Globalbudgets. Dieser zeigt für jedes Wirkungsziel, wieviele der Indikatoren zur Gänze, teilweise oder nicht erreicht wurden bzw. nicht bewertbar waren. Die Kriterien für diese Einschätzung (prozentuelle oder absolute Abweichung vom Sollwert im Landesbudget) wurden von den haushaltsleitenden Organen festgelegt. Die Steuerbarkeit der Ziele und Indikatoren sowie ein Ampelsystem zur Zielerreichung bzw. Indikatorenentwicklung werden ebenso im Bericht dargestellt.

Datenbasis für die Bezeichnung der Wirkungsziele und Indikatoren, insbesondere der Soll-Werte für 2021, sind die Angaben im Landesbudget 2021.

Die **Nummerierung** der Wirkungsziele und Indikatoren stellt keine Prioritätenreihung dar und dient ausschließlich der Verfolgbarkeit und Auffindbarkeit.

Auf den **Quellennachweis** wurde verzichtet, da er sich bereits im Landesbudget 2021 findet.

Wirkungsziele mit einem Beitrag zur Gleichstellung von Frauen und Männern, zur Chancengleichheit, zur Aufhebung von Diskriminierungen bestimmter Anspruchsgruppen oder zum Abbau regionaler Disparitäten (**Gleichstellungsziel**) sowie zu einem Globalen Nachhaltigkeitsziel (**SDG**) sind entsprechend gekennzeichnet. **Klimaschutzziele** wurden erstmals im Landesbudget 2021 erfasst und sind daher im vorliegenden Bericht für 2021 erstmals ausgewiesen.

Im Jahr 2021 wurden keine **Berichte über Interne Evaluierungen von Regelungsvorhaben und sonstigen Vorhaben** - als Teil der Wirkungsorientierten Folgenabschätzung (WFA) - an die ressortübergreifende Wirkungscontrollingstelle übermittelt, weshalb der vorliegende Wirkungsbericht keine diesbezüglichen Angaben enthält.

Ergebnisse Wirkungscontrolling – Gesagt. Geplant. Getan.

Im Wirkungsbericht 2021 wird über **121 Wirkungsziele** und deren Zielverfolgung berichtet. 28 Wirkungsziele wurden als direkt steuerbar eingestuft. Der Großteil (92 Wirkungsziele) wird als eingeschränkt steuerbar eingeschätzt. Ein Wirkungsziel wird als nicht steuerbar beurteilt.



Ob die gesetzten Maßnahmen die gewünschten Wirkungen erzielen, wird über **343 Indikatoren** beobachtet. Für jeden Indikator sind die Ist-Werte 2020 und 2021 angeführt und den Soll-Werten aus dem Budget 2021 bzw. 2022 gegenübergestellt und - sofern erforderlich - erläutert (Erläuterungen zur Indikatorenentwicklung). 62 Indikatoren wurden als direkt steuerbar eingestuft. Der Großteil (245 Indikatoren) wird als eingeschränkt steuerbar oder als nicht steuerbar (36 Indikatoren) eingeschätzt.

In Summe konnten **300 Indikatoren** (87% der 343 Indikatoren) **bewertet** werden. 272 Indikatoren (rund 79% aller 343) wurden (unter Berücksichtigung von Toleranzgrenzen und Erfahrungswerten) als „erreicht“ (grün) oder „teilweise erreicht“ (gelb) eingestuft, 28 Indikatoren (rund 8% aller 343) wurden als „nicht erreicht“ (rot) eingeschätzt.

43 Indikatoren (13% der 343) aus dem Jahr 2021 sind **nicht bewertbar** (grau), da entweder noch keine Daten für das Jahr 2021 vorhanden sind, keine jährliche Datenerhebung erfolgt oder keine Soll-Werte für 2021 geplant waren. Dennoch kann oftmals aus den Erläuterungen zur Indikatorenentwicklung eine Einschätzung abgeleitet werden.

Im Vergleich zum Vorjahr **sank die Anzahl der nicht erreichten und der nicht bewertbaren Indikatoren.**

Indikatoren	2020	2021
nicht erreicht	34	28
nicht bewertbar	62	43

Aufgrund der auch im Jahr 2021 anhaltenden Maßnahmen zur Bekämpfung der Pandemie kam es weiterhin zu Einschränkungen des Parteienverkehrs und des Kontaktes zu Auslandsbehörden mit Auswirkungen auf die Verfahrensdauern (GB Verfassung und Inneres Z016-I04) oder zum Aussetzen von Betriebskontrollen im Gastronomie- und Hotelbetrieb (GB Gesundheit Z037-I03).

Zudem konnten Veranstaltungen, Seminare oder Schulungen - wie beispielsweise Übungen für den Katastrophenfall (GB Landesamtsdirektion-Katastrophenschutz Z102-I03) - weiterhin nicht oder nur eingeschränkt in Präsenz stattfinden. Das Online-Angebot wurde aufrechterhalten oder ausgebaut (wie bei baukulturellen Veranstaltungen GB Hochbau Z092-I01 oder bei der steirischer herbst festival gmbH GB Kultur Z051-I01), um die Wirkungsziele bestmöglich zu verfolgen.

Die Durchimpfungsrate im Pflichtschul- und Vorschulalter (GB Gesundheit Z037-I01 bzw. I02) blieb beim Vorjahresniveau, da Reihenimpfungen in den Schulen durch Amtsärztinnen und Amtsärzte weiterhin ausgesetzt wurden.

Die im ersten Jahr der Pandemie gesetzten Angebote wie beispielsweise die Dashboards und Server im Internet (GB Landesamtsdirektion Z003-I01) sowie die Beratungsleistungen für Frauen und Mädchen über Telefon und Onlineberatung (GB Bildung und Gesellschaft Z029-I01 bzw. I02) wurden 2021 in ähnlichem Ausmaß in Anspruch genommen.

Die Anzahl unterstützter Projekte auf Gemeindeebene (GB Bedarfszuweisungen aller nicht SPÖ Gemeinden, Pensionen, Finanzzuweisungen und Wahlen Z103-I01 bzw. GB Bedarfszuweisungen von SPÖ Gemeinden Z110-I01) konnte - auch bedingt durch das erste und zweite Gemeindekonjunkturpaket des Bundes - aufrecht erhalten werden.

Die Pandemie veränderte das gesellschaftliche Verhalten. Beispielsweise sank die Anzahl an Verkehrstoten auch 2021 (GB Verkehr Z086-I01), die Anzahl der Schülerinnen und Schüler in ganztägigen Schulformen sowie der Anteil der Familien mit Familienpass (GB Bildung und Gesellschaft Z031-I01 oder Z030-I06) stieg nach einem Rückgang im ersten Jahr der Pandemie wieder leicht an. Wie im Wirkungsbericht 2020 erwartet stieg die Anzahl der versorgten und geretteten Tiere (GB Tierschutz Z077-I01) nach einem signifikanten Rückgang im ersten Pandemiejahr wieder.

Auch die Gesundheitsquote der Landesbediensteten blieb mit 28% (teilweise) bedingt durch die getroffenen Schutzmaßnahmen zur Krankheitsvermeidung und der vermehrten Telearbeit auf dem Vorjahresniveau (GB Personal Z027-I01).

Um einen raschen **Überblick über die Zielerreichung je Wirkungsziel** zu erhalten, sind bei jedem Globalbudget Grafiken eingefügt, die die Anzahl der Wirkungsziele samt Indikatoren in Ampelform (grün, gelb, rot, grau) darstellen. Eine solche **"Ampel-Bewertung"** ist **bei 112 der 121 Wirkungszielen** möglich. Bei 9 Wirkungszielen waren alle angegebenen Indikatoren – aufgrund noch nicht vorhandener Ist-Werte für 2021, nicht jährlich durchgeführter Erhebungen oder nicht geplanter Soll-Werte – nicht bewertbar. Jedoch enthalten die Erläuterungen zur Zielverfolgung sowie zur Indikatorenentwicklung weitere Informationen, die eine Einschätzung zum Teil dennoch ermöglichen.

Gleichstellungsziele - Vielfalt ist Reichtum

Entsprechend § 4 Abs. 3 VOWO 2020 ist je Globalbudget ein Wirkungsziel, das die Gleichstellung in unterschiedlichen Dimensionen aufzeigt, zu definieren (Gleichstellungsziel). Dieses umfasst insbesondere Auswirkungen auf die tatsächliche Gleichstellung von Frauen und Männern, die Erhöhung der

Chancengleichheit, die Aufhebung von Diskriminierungen bestimmter Anspruchsgruppen oder den Abbau regionaler Disparitäten. Die Gleichstellungsziele sind mit einem = gekennzeichnet.

55 Gleichstellungsziele aus dem Jahr 2021 sind im Bericht dargestellt, wobei zwei Wirkungsziele jeweils ident in zwei Globalbudgets vorkommen (Globalbudget Bedarfszuweisungen von SPÖ Gemeinden sowie Globalbudget Bedarfszuweisungen aller nicht SPÖ Gemeinden, Pensionen, Finanzaufweisungen und Wahlen).

Als Gleichstellungsziel zum Aspekt des Abbaus von **regionalen Disparitäten** besteht beispielsweise folgendes Wirkungsziel:

GLOBALBUDGET LANDES- UND REGIONALENTWICKLUNG (Z111)

„Alle Steirerinnen und Steirer haben Zugang zu einer bestmöglich abgestimmten kommunalen, gemeindeübergreifenden und regionalen Infrastruktur.“

Trotz geringer werdender Ressourcen und angesichts der demografischen Veränderungen in der Steiermark ist das Angebot an wesentlicher kommunaler, gemeindeübergreifender und regionaler Infrastruktur für einen möglichst hohen Bevölkerungsanteil sicherzustellen. Grundlagen dafür sind die statistischen und räumlichen Auswertungen zur Demografie, der Rechnungshofbericht ländlicher Wegebau, der regionale Bildungsplan etc.

Zum Aspekt der Erhöhung der **Chancengleichheit bzw. Gleichstellung von Frauen und Männern** werden beispielsweise folgende Wirkungsziele verfolgt:

GLOBALBUDGET BETEILIGUNGEN (Z020)

„Eine ausgeglichene Geschlechterbalance in den Aufsichtsgremien der Beteiligungsunternehmen (ESTAG, LIG) ist gegeben.“

Im Landtagsbeschluss vom 24. April 2012 betreffend Quotenregelung in Aufsichtsräten wurde festgehalten, dass bis 31.12.2014 kein Geschlecht mit weniger als 25% und bis 31.12.2018 kein Geschlecht mit weniger als 35% in vom Land zu besetzenden Positionen vertreten sein soll. Mit den erfolgten Neubesetzungen der Positionen wurde das Ziel 2018 erreicht und konnte auch 2021 gehalten werden.

GLOBALBUDGET PERSONAL (Z028)

„Bei Personalauswahl, Personaleinsatz und beruflicher Weiterentwicklung ist das Land Steiermark als Dienstgeber Vorbild in der Einhaltung der Normen zur Gleichbehandlung.“

Der Anteil der weiblichen Führungskräfte in der Landesverwaltung konnte von 28% (2015) auf 34% im Jahr 2021 gesteigert werden.

GLOBALBUDGET SPORT (Z062)

"Mehr Förderungsgerechtigkeit zwischen Männern und Frauen im Mannschaftssport ist erreicht."

Der Anteil der Frauenmannschaftsförderungen an der Gesamtförderungssumme konnte im Jahr 2021 mit 44,2% auf dem Niveau des Vorjahres gehalten werden.

Zur Erhöhung der **Chancengleichheit sowie der Aufhebung von Diskriminierungen** bestimmter Anspruchsgruppen besteht beispielsweise nachstehendes Wirkungsziel:

GLOBALBUDGET LANDESAMTSDIREKTION (Z003)

„Die Bevölkerung und die Bediensteten sind über die Tätigkeit der Landesverwaltung und Landesregierung informiert. Alle Informationen sind leicht zugänglich, verständlich und zielgruppenorientiert aufbereitet.“

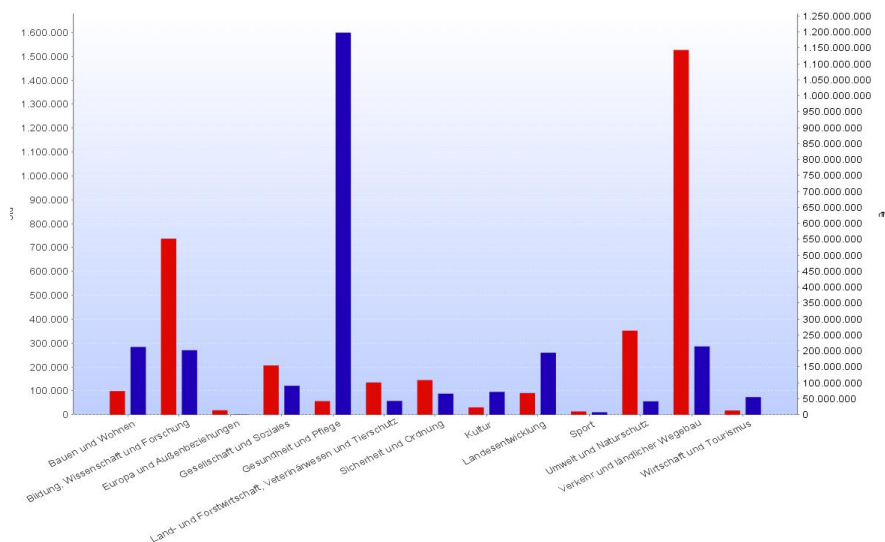
Das Webangebot des Landes Steiermark erfüllt den WCAG 2.0 Standard (Barrierefreiheit) mit 96%. Dieser Standard wird vom Redaktionssystem des Landes Steiermark erfüllt.

Resümee und Ausblick

Zur Unterstützung des ressortübergreifenden und des internen Wirkungscontrollings ist seit Oktober 2020 der **eRZL als zentrales elektronisches Informationssystem** in allen Dienststellen des Amtes der Steiermärkischen Landesregierung ausgerollt. Dieses System wird zudem zur **Unterstützung der Datenerfassung, der Planung und des Reportings** (Landesbudget, Rechnungsabschluss, Wirkungsbericht, Bericht über den Budgetvollzug, Ressourcen-, Ziel- und Leistungsbericht sowie Beteiligungsbericht) eingesetzt. Für das Zusammenspiel von Ressourcen, Leistungen und Wirkungen sowie das Ausschöpfen der Möglichkeiten und Vorteile, die diese Art der Steuerung bringt, braucht es neben dem Wissen über die Funktionsweise der Instrumente aber vor allem Verständnis und Akzeptanz bei Führungskräften und Bediensteten der Stabsstellen im Amt der Steiermärkischen Landesregierung.

Durch den RZL-Bericht ist es beispielsweise möglich die in den unterschiedlichen Wirkungsdimensionen

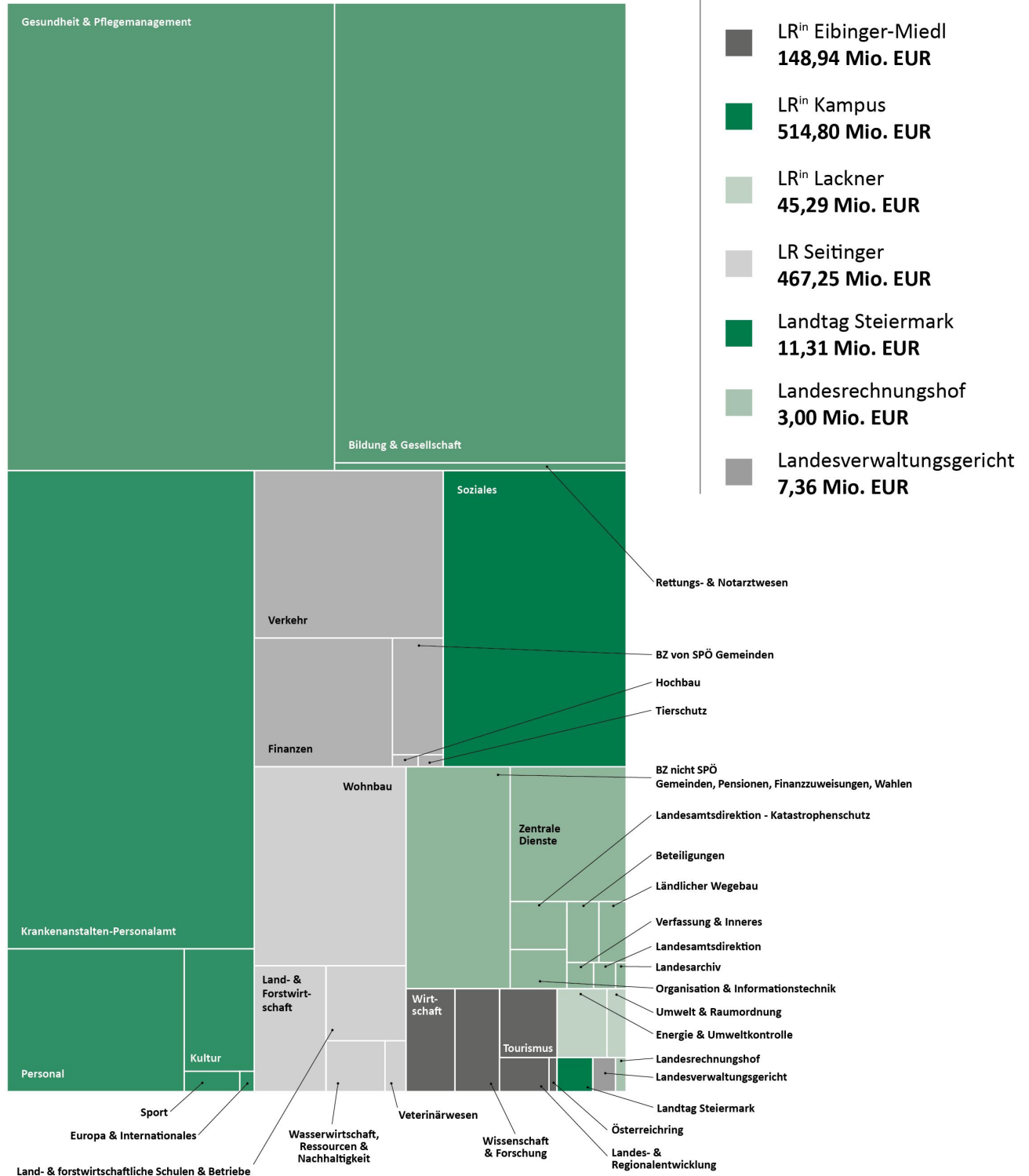
eingesetzten Ressourcen (Arbeitsstunden und direkt zuordenbare Auszahlungen) sowie Leistungen für das gesamte Amt darzustellen. Basierend auf diesen Informationen kann in weiterer Folge auch ein RZL-Plan erstellt werden.



Die **Integration und Nutzung** der dadurch darstellbaren Informationen **im Führungsalltag** stellt eine der Herausforderungen und Weiterentwicklungen der wirkungsorientierten Verwaltungsführung dar. Der konstruktive Diskurs, Schulungen und Trainings, Beratung und Begleitung bei der laufenden Überarbeitung der gesetzten Wirkungsziele und deren Messbarkeit über Indikatoren sollen die Schlüsselpersonen – in Politik und Verwaltung – bei diesem **Kulturwandel zur Wirkungsorientierung** unterstützen.

Verteilung Bereiche bzw. Globalbudgets an Gesamtauszahlungen 2021


Auszahlungen Land Steiermark 2021
6.378,03 Mio. EUR



Bereich LH Schützenhöfer

Auszahlungen 2021

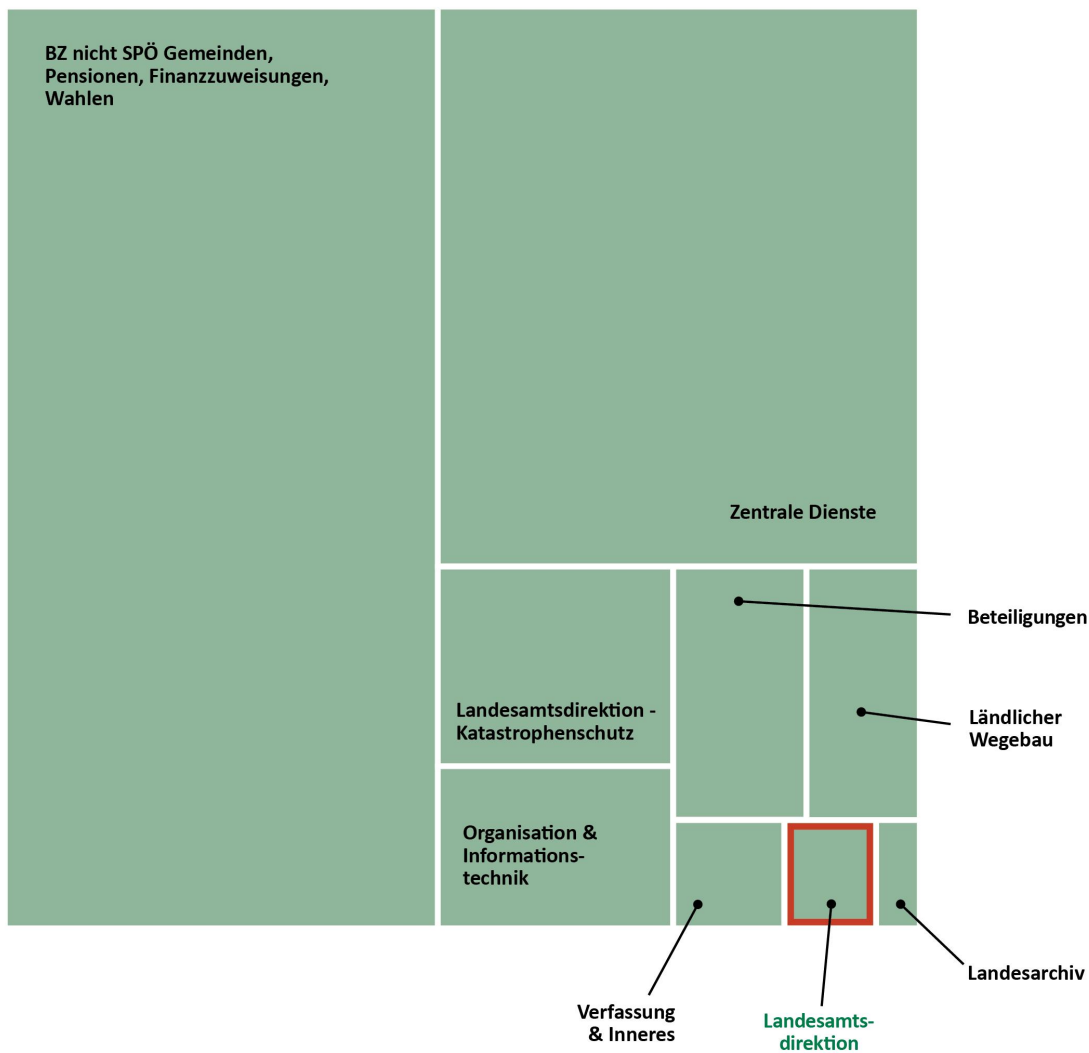
465,33 Mio. EUR



Bereich LH Schützenhöfer

Globalbudget Landesamtsdirektion

Auszahlungen 2021
4,72 Mio. EUR

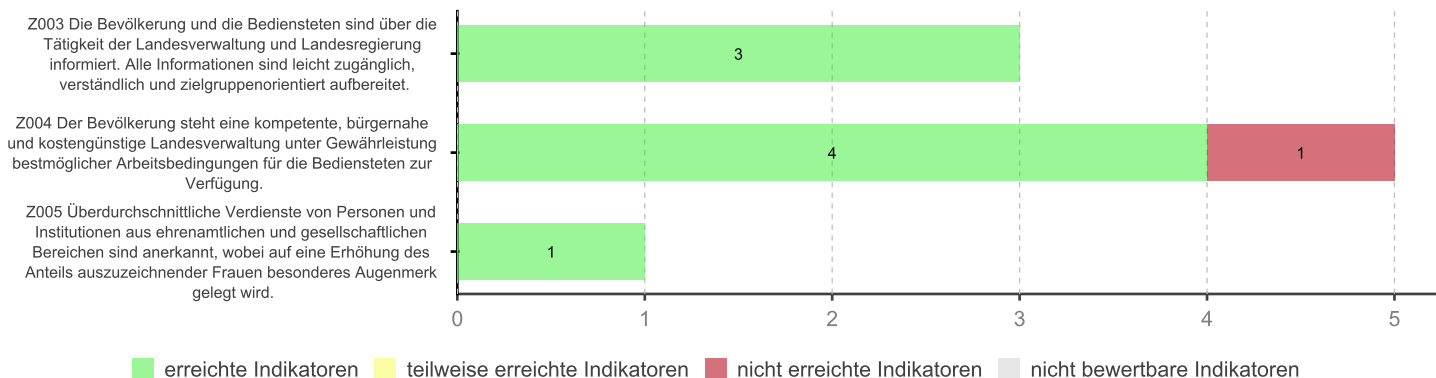


Globalbudget Landesamtsdirektion

Globalbudget Landesamtsdirektion - Plan-Ist-Vergleich Auszahlungen



Globalbudget Landesamtsdirektion - Wirkungszielverfolgung



Wirkungsziele und Indikatoren

Strategiebezug: = Gleichstellungsziel Nachhaltigkeitsziel Klimaschutz
 Steuerbarkeit: ● direkt steuerbar eingeschränkt steuerbar ○ nicht steuerbar
 Status: ● erreicht teilweise erreicht ● nicht erreicht nicht bewertbar

Z003 Die Bevölkerung und die Bediensteten sind über die Tätigkeit der Landesverwaltung und Landesregierung informiert. Alle Informationen sind leicht zugänglich, verständlich und zielgruppenorientiert aufbereitet.



Kurze Begründung

Das Verwaltungshandeln muss transparent und nachvollziehbar sein. Korrektheit, Verständlichkeit, Aktualität sowie ein schneller und einfacher Zugang sind nur einige der Anforderungen und stärken das Vertrauen in die Verwaltung. Die Rechts- und Verwaltungssprache des Landes Steiermark ist daher bürgernah und barrierefrei zu gestalten.

Zielverfolgung

Die Leistungen und das Serviceangebot aller Landes-Dienststellen sind tagesaktuell über den jeweiligen Internet-Auftritt der Dienststellen sowie der einzelnen Ressorts jeder Bürgerin und jedem Bürger rund um die Uhr barrierefrei zugänglich. Um auch Informationen über Pressekonferenzen und die Aussendungen an Medien für die breite Öffentlichkeit zugänglich zu machen, dient das Newsportal des Referats Kommunikation Land Steiermark, das den Besucherinnen und Besuchern nicht nur alle Nachrichten aus den unterschiedlichsten Bereichen von Politik und Verwaltung übersichtlich auf einem Server anbietet, sondern auch einen direkten Zugriff auf die Social-Media-Kanäle des Landes (Facebook, Twitter, YouTube und Instagram) ermöglicht. Darüber hinaus wurden die im Jahr 2020 zum Zwecke der Informationsvermittlung betreffend der Pandemie eingerichteten Dashboards und Server laufend gewartet und aktualisiert.

Indikatoren	Einheit	Ist 2020	Ist 2021	Budget 2021	Budget 2022	Status	Steuerbarkeit
I01 Durchschnittliche Anzahl der Visits (Besuche) am Steiermark-Portal im Internet pro Quartal	Mio.	2,53	2,30	2,10	2,10		
I02 Erfüllungsgrad des WCAG 2.0 Standard (Barrierefreiheit)	%	95,0	96,0	95,0	97,0		
I03 Bewertung des Informationsangebotes bzw. Online-Auftrittes des Landes Steiermark (Sterne)	Anz.	4	4	4	4		

Erläuterungen zur Indikatorenentwicklung

- I01: Zu Pandemiebeginn wurden zwei zusätzliche Server (impfen.steiermark.at, testen.steiermark.at) eingerichtet und von der Bevölkerung stark besucht. Daher wurde der ursprünglich geplante Wert leicht überschritten. Weiters erfolgte die Informationsweitergabe an die Bürgerinnen und Bürger über das Newsportal (news.steiermark.at), welches zum am stärksten frequentierten Server des Landes führte.
- I02: Aufgrund umfangreicher Anpassungen der Barrierefreiheit auf zahlreichen Servern auf Basis der WCAG-Prüfberichte von 2020 erhöhte sich der Erfüllungsgrad-Prozentsatz auf 96%.

Z004 Der Bevölkerung steht eine kompetente, bürgernahe und kostengünstige Landesverwaltung unter Gewährleistung bestmöglicher Arbeitsbedingungen für die Bediensteten zur Verfügung.



Kurze Begründung

Zur Einhaltung der verfassungsrechtlichen Grundsätze für die Verwaltungsführung und zur Optimierung der Verwaltungsabläufe sowie zur Erhöhung der Transparenz und Nachvollziehbarkeit erfolgen laufend Koordinations-, Organisations- und Reformmaßnahmen sowie Revisionen. Weiters wurden ein Internes Kontrollsystem sowie ein landesweites Risikomanagement- und Managementinformationssystem aufgebaut. Darüber hinaus wird auch ein Fokus auf die Zufriedenheit der Mitarbeiterinnen und Mitarbeiter gelegt, da diese die Effizienz und Effektivität von Verwaltungsabläufen wesentlich beeinflusst.

Zielverfolgung

Die Umsetzung erfolgte durch die Initiierung und Begleitung von Reform- und Verbesserungsmaßnahmen, dienststellenübergreifende Abstimmungen, laufende Revisionen und Einführung eines Internen Kontrollsystems (IKS). Im Frühjahr 2019 folgte eine Verpflichtung zur Einrichtung eines systematischen Risikomanagements in den Abteilungen des Amtes der Landesregierung. In einer weiteren Pilotphase wurden danach sukzessive auch die Bezirkshauptmannschaften an die Einrichtung eines Risikomanagementsystems herangeführt. Das Ausrollen auf weitere Bezirkshauptmannschaften wurde pandemiebedingt ausgesetzt. Zudem steht in allen Abteilungen des Amtes ein Managementinformationssystem (Ressourcen-, Ziel- und Leistungsplan - eRZL) zur Unterstützung des Berichtswesens und als Steuerungsinstrument zur Verfügung.

Indikatoren	Einheit	Ist 2020	Ist 2021	Budget 2021	Budget 2022	Status	Steuerbarkeit	
I01	Umsetzungsgrad der Empfehlungen aus Internen Revisionen	%	86,2	88,9	85,0	85,0		
I02	Anteil der Bediensteten, die sehr zufrieden und zufrieden mit Information und Kommunikation sind	%		60,4	55,0			
I03	Arbeitszufriedenheit	%		72,7	70,0			
I04	Durchschnittliche Verfahrensdauer bei Wasserrechtsverfahren	Tage	71	69	60	65		
I05	Durchschnittliche Verfahrensdauer bei gewerblichen Betriebsanlagenverfahren	Tage	64	83	54	55		

Erläuterungen zur Indikatorenentwicklung

- I01: Zur Berechnung: Als Zeitraum zur Ermittlung der Umsetzungsquote werden ab 2020 jeweils die letzten fünf Jahre herangezogen. Weiters werden - in Anlehnung an die Berechnungsmethoden der Umsetzungsquoten des Rechnungshofes und des Landesrechnungshofes Steiermark - alle vollständig und teilweise umgesetzten Empfehlungen aus Follow-up-Prüfungen und Nachfrageverfahren zu 100% berücksichtigt.
- I02: Die Befragung findet alle fünf Jahre statt. (Gilt auch für I03)
- I04: Ergebnis aus den Meldungen der Bezirkshauptmannschaften (ohne Stadt Graz).
- I05: Die Erhöhung der durchschnittlichen Verfahrensdauer ist im Wesentlichen darauf zurückzuführen, dass
 - auch im Jahr 2021 noch große personelle Ressourcen in den Bezirkshauptmannschaften für die Bewältigung der Pandemie gebunden waren und
 - gleichzeitig die Gesamtzahl der Verfahren 2021 im Vergleich zum Jahr 2020 um rund 18% gestiegen ist (und damit beinahe auf dem Niveau der Vorjahre lag) sowie der Anteil jener Verfahren, die länger als 90 Tage gedauert haben, wesentlich größer geworden ist (2020: 17,99%, 2021: 27,20%).

Z005 Überdurchschnittliche Verdienste von Personen und Institutionen aus ehrenamtlichen und gesellschaftlichen Bereichen sind anerkannt, wobei auf eine Erhöhung des Anteils auszuzeichnender Frauen besonderes Augenmerk gelegt wird.



Kurze Begründung

Das Ehrenzeichenwesen im Rahmen der Repräsentation ist der Dank für anerkanntes Wirken und Motivator für den zukünftigen Einsatz. Mit der Fokussierung auf zusätzliche gesellschaftliche Bereiche und insbesondere der Berücksichtigung von Bereichen, in denen Frauen verstärkt wirken, soll eine kontinuierliche Erhöhung des Anteils von ausgezeichneten Frauen erreicht werden. Naturgemäß hängt der Anteil der ausgezeichneten Frauen von den eingereichten Anträgen ab.

Zielverfolgung

Mit der Fokussierung auf zusätzliche gesellschaftliche Bereiche, insbesondere der Berücksichtigung von Bereichen, in denen verstärkt Frauen wirken, sowie das proaktive Zugehen auf diese, wird versucht eine kontinuierliche Erhöhung des Anteils von ausgezeichneten Frauen zu erreichen.

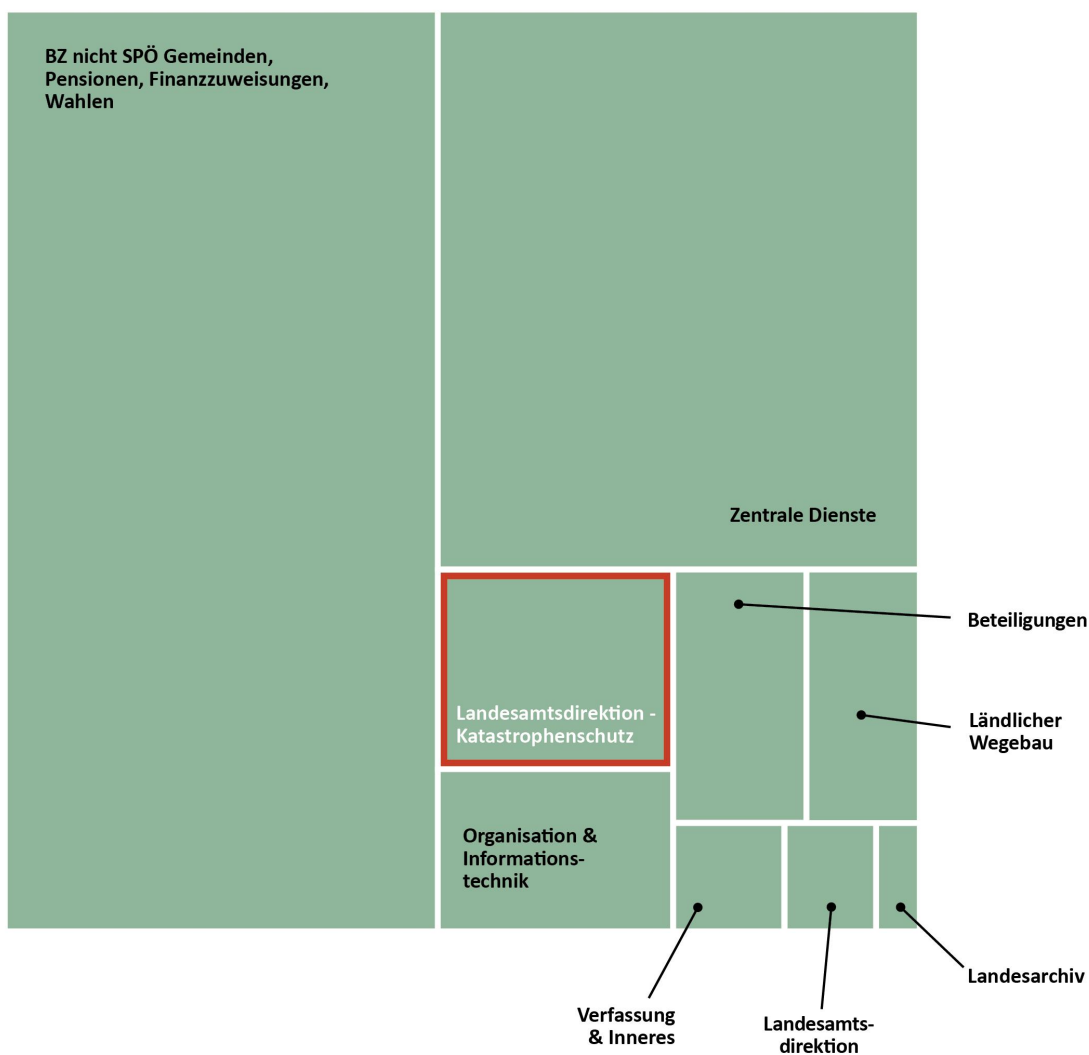
Indikatoren	Einheit	Ist 2020	Ist 2021	Budget 2021	Budget 2022	Status	Steuerbarkeit	
I01	Anteil von Frauen bei Ehrenzeichenverleihungsverfahren	%	21,0	20,0	22,0	24,0		

Erläuterungen zur Indikatorenentwicklung

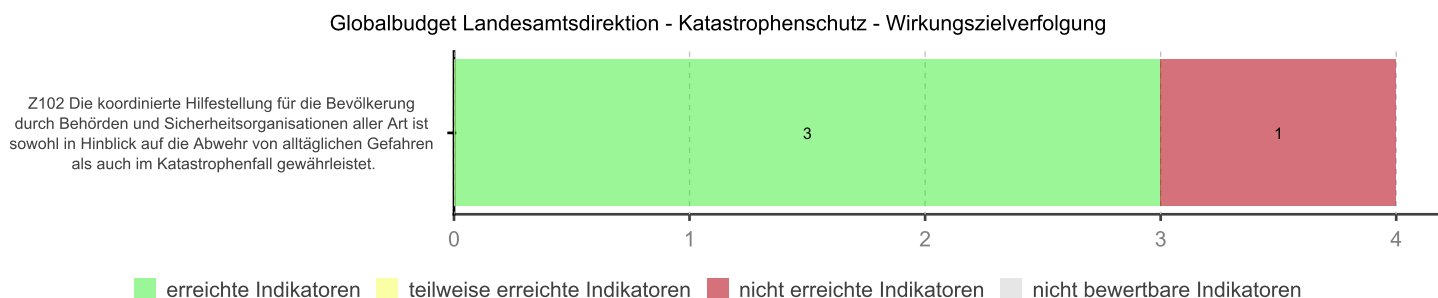

- I01: Der Anteil der eingereichten Anträge liegt mehrheitlich nicht im Einflussbereich des Landes Steiermark.

Globalbudget Landesamtsdirektion - Katastrophenschutz






Auszahlungen 2021
26,16 Mio. EUR



Globalbudget Landesamtsdirektion - Katastrophenschutz



Wirkungsziele und Indikatoren

- Strategiebezug: = Gleichstellungsziel  Nachhaltigkeitsziel  Klimaschutz
- Steuerbarkeit: ● direkt steuerbar  eingeschränkt steuerbar ○ nicht steuerbar
- Status: ● erreicht  teilweise erreicht ● nicht erreicht  nicht bewertbar

Z102 Die koordinierte Hilfestellung für die Bevölkerung durch Behörden und Sicherheitsorganisationen aller Art ist sowohl in Hinblick auf die Abwehr von alltäglichen Gefahren als auch im Katastrophenfall in allen Teilen der Steiermark für alle Bürgerinnen und Bürger in derselben Qualität gewährleistet.



Kurze Begründung









Das Land hat durch vorbeugende und abwehrende Maßnahmen für die Abwehr von alltäglichen Gefahren und von Gefahren, die sich bei Katastrophen ergeben, zu sorgen. Neben der Umsetzung von vorbereitenden Maßnahmen (Übungen, Ausarbeitung von Katastrophenschutz- und Alarmplänen) sind auch die technischen und finanziellen Rahmenbedingungen (Förderungen) zur Mitwirkung von Einsatzorganisationen, Behörden und der Bevölkerung im Katastrophenschutz zu schaffen.

Das Land sichert durch Förderungen, unabhängig von geografischen, infrastrukturellen und demografischen Rahmenbedingungen in den jeweiligen Regionen, für alle Steirerinnen und Steirer eine flächendeckende Einhaltung der Hilfsfristen im Notfall.

Zielverfolgung

Pandemiebedingt konnten im Jahr 2021 nur wenige Übungen durchgeführt werden. Somit konnte das übliche Ziel - die Vertiefung der Zusammenarbeit zwischen Einsatzorganisationen mit den Behörden durch Abhaltung von Übungen - nicht erreicht werden. Es wird jedoch angemerkt, dass im Rahmen der Pandemiebekämpfung (Teststraßen- und Impfstraßenorganisation, etc.) die Zusammenarbeit zwischen Behörden und Einsatzorganisationen ausgezeichnet und reibungslos funktioniert.

Den Behörden und Organisationen mit Sicherheitsaufgaben wurden moderne Kommunikationseinrichtungen und eine funktionierende Funkinfrastruktur zur Verfügung gestellt. Im Bereich des Warn- und Alarmdienstes lag der Schwerpunkt 2021 auf der Systemerhaltung. Durch das Auslaufen der analogen Technologie wird die Systemerhaltung aber zunehmend unsicherer. Ein Systemumstieg auf digitale Technologie ist daher notwendig. Diesbezügliche Grundsatzbeschlüsse wurden sowohl in der Regierung als auch im Landtag gefasst. Die Umsetzung musste pandemiebedingt vorerst verschoben werden.

Indikatoren	Einheit	Ist 2020	Ist 2021	Budget 2021	Budget 2022	Status	Steuerbarkeit
Z101-I02 Einsätze der Feuerwehr innerhalb der Hilfsfrist	%	88,0	88,0	87,0	87,0		
I01 Anteil der mit Zivilschutz-Sirensignalen erreichten Bevölkerung	%	77,0	77,0	77,0	77,0		
I03 Übungen für den Katastrophenfall	Anz.	22	11	250	250		
I04 Einhaltung der Wiederinstandsetzungsfristen beim Digitalfunk BOS Austria durch das Land Steiermark	%	100,0	100,0	97,0	97,0		

Erläuterungen zur Indikatorenentwicklung

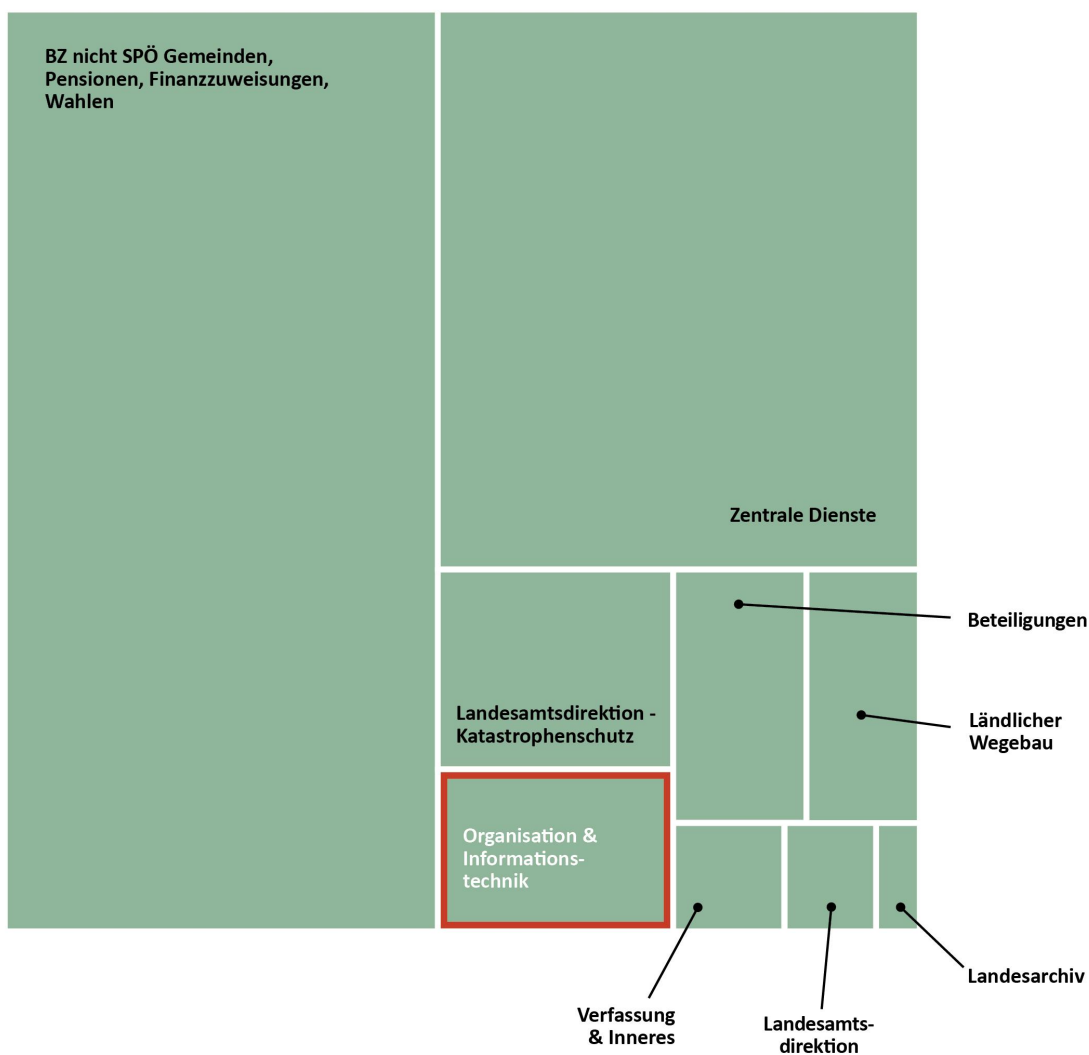
Z101 Meldungen des Landesfeuerwehrverbandes Steiermark und der Berufsfeuerwehr Graz: 88 % der Einsätze erfolgten innerhalb der Hilfsfrist von 15 -I02: Minuten

I03: Aufgrund der pandemiebedingten Maßnahmen im Jahr 2021 konnten nur sehr wenige Katastrophenschutzübungen durchgeführt werden. Für das Jahr 2022 kann aufgrund der Pandemie nicht prognostiziert werden, in welchem Umfang und wann Übungen erlaubt sein werden. Sobald sich herausgestellt hat, wie sich der weitere Verlauf der Pandemiemaßnahmen gestaltet, werden sowohl die Einsatzorganisationen als auch die Behörden das weitere Vorgehen in der Übungsplanung und Durchführung festlegen.

I04: Trotz der erschwerten Arbeitsbedingungen und der Lieferprobleme, die sich aus der Pandemie ergeben haben, konnten gleich wie in den Vorjahren die Wiederinstandsetzungsfristen zu 100 % eingehalten werden. Aus dem Feedback der Behörden und Organisationen lässt sich ableiten, dass der "Digitalfunk BOS Austria" ein unverzichtbares Kommunikationsmedium für die Einsatzkräfte geworden ist.

Globalbudget Organisation & Informationstechnik

Auszahlungen 2021
20,79 Mio. EUR

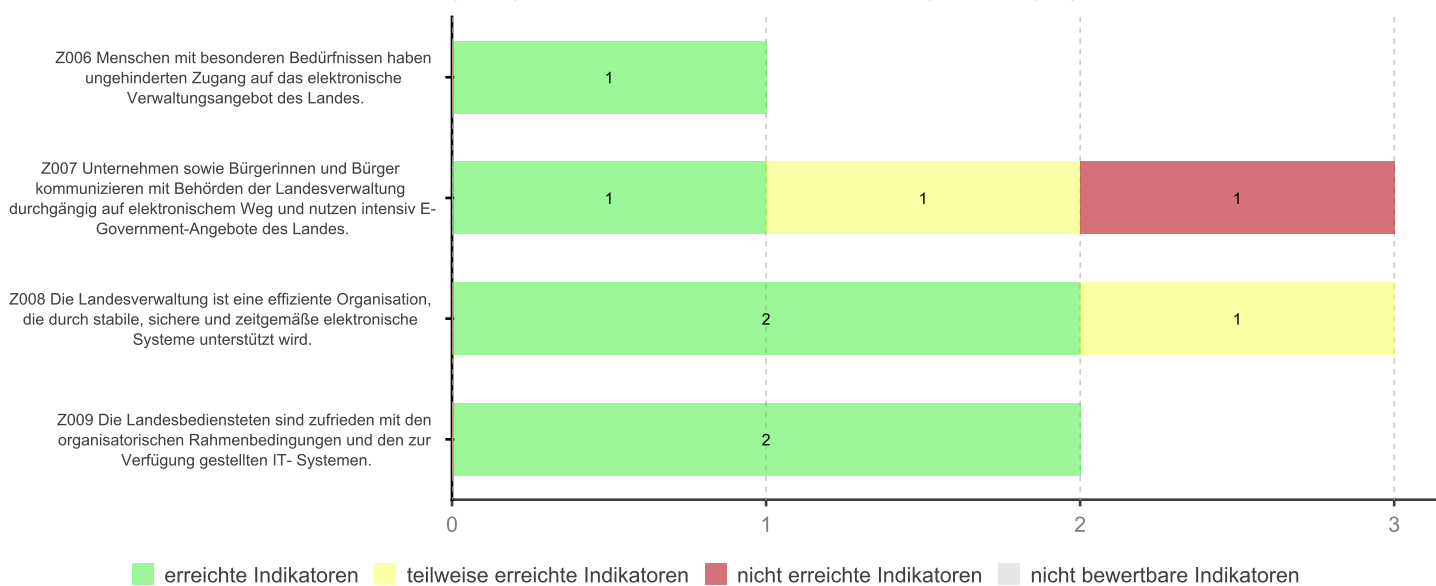


Globalbudget Organisation und Informationstechnik

Globalbudget Organisation und Informationstechnik - Plan-Ist-Vergleich Auszahlungen



Globalbudget Organisation und Informationstechnik - Wirkungszielverfolgung



Wirkungsziele und Indikatoren

Strategiebezug: = Gleichstellungsziel Nachhaltigkeitsziel Klimaschutz
 Steuerbarkeit: ● direkt steuerbar eingeschränkt steuerbar ○ nicht steuerbar
 Status: ● erreicht teilweise erreicht nicht erreicht nicht bewertbar

Z006 Menschen mit besonderen Bedürfnissen haben ungehinderten Zugang auf das elektronische Verwaltungsangebot des Landes.

=

Kurze Begründung

Durch die Barrierefreiheit des Internet-Leistungsangebotes des Landes soll der gleichberechtigte Zugang auch für Menschen mit besonderen Bedürfnissen unterstützt werden.

Zielverfolgung

Die Online-Formulare, die von der Abteilung 1 Organisation und Informationstechnik federführend verantwortet werden entsprechen der WAI-Konformität nach WACG 2.0. Die weiteren CMS-Inhalte werden von der Landesamtsdirektion - Referat Kommunikation Land Steiermark konform gehalten.

Indikatoren	Einheit	Ist 2020	Ist 2021	Budget 2021	Budget 2022	Status	Steuerbarkeit
I01 Erfüllungsgrad der Richtlinien für barrierefreie Webinhalte (WCAG 2.0 Level A - Web Content Accessibility Guidelines) für das E-Government-Angebot des Landes	%	90,0	90,0	90,0	90,0		

Erläuterungen zur Indikatorenentwicklung

I01: Die angeführten 90% werden erreicht durch Vorgaben in der Softwareentwicklung und Vertragsbedingungen mit Externen.

Z007 Unternehmen sowie Bürgerinnen und Bürger kommunizieren mit Behörden der Landesverwaltung durchgängig auf elektronischem Weg und nutzen intensiv E-Government-Angebote des Landes.

Kurze Begründung

E-Government-Angebote erleichtern den Bürgerinnen und Bürgern, Unternehmen sowie Institutionen den Verkehr mit Behörden, sparen Zeit und Kosten und tragen zur Steigerung der Transparenz bei. Die Vernetzung der externen und internen Systeme ermöglicht einen durchgängigen elektronischen Workflow von der Antragstellung bis zur Erledigung. Darüber hinaus können die Verfahren durch diese Vernetzung vereinfacht werden, was sich in verringertem Aufwand für die Kundinnen, Kunden und die Verwaltung sowie in verkürzten Durchlaufzeiten niederschlägt.

Zielverfolgung

Der Trend und gesetzliche Vorgaben gehen weiterhin in Richtung „Recht auf elektronische Kommunikation“ und die Angebote werden gut angenommen. Intern ist die Optimierung der technischen Schnittstellen besonders wichtig.

Indikatoren	Einheit	Ist 2020	Ist 2021	Budget 2021	Budget 2022	Status	Steuerbarkeit
I01 Bedarfsdeckungsgrad an ELAK-Arbeitsplätzen	%	100,0	94,1	100,0	100,0		
I02 elektronische Formulare im Internet für Bürgerinnen und Bürger sowie Unternehmen	Anz.	268	278	370	380		
I03 Teil-/Leistungen, für die elektronische Verfahrensinformationen im Internet als Information für Bürgerinnen und Bürger sowie Unternehmen vorliegen	Anz.	629	655	640	650		

Erläuterungen zur Indikatorenentwicklung

- I01: Das Umfeld für die Nutzung des elektronischen Aktes hat sich seit den ersten Einführungsprojekten stark geändert. Das Potential an Arbeitsplätzen, an welchen der ELAK aufgrund des positiven Nutzens eingesetzt werden soll, wurde von den ursprünglich geschätzten 3.000 Arbeitsplätzen im Jahr 2019 auf 4.000 erhöht und der Zielwert entsprechend angepasst. Aufgrund der Maßnahmen zur Bewältigung der Pandemie sind weitere Arbeitsplätze hinzugekommen, wodurch mit Ende 2021 der ELAK auf 4.798 Arbeitsplätzen eingesetzt wird. Zeitgleich konnten andere Arbeitsplätze noch nicht ausgestattet werden. Der Zielwert ab dem Jahr 2021 wird mit 5.100 Arbeitsplätzen neu definiert. Mit dem anteilmäßigen IST-Wert für 2021 von 94,1% wird die noch offene Ausstattung von rund 300 Arbeitsplätzen unter Beachtung des Wegfalls von temporären (aufgrund der Pandemie eingerichteten) Arbeitsplätzen deutlich gemacht.
- I02: Das Angebot an Formularen wird auch im Jahr 2022 sukzessive weiter ausgebaut. Die Planung für 2021 wurde unter der Annahme gemacht, dass eine Funktion zur Verfügung steht, mit dem das Online-Formular „Formloses Anbringen“ für alle Verfahren angeboten werden kann. Leider konnte diese Funktion auch bisher noch nicht umgesetzt werden. Einerseits fehlten auch weiterhin Ressourcen für die organisatorische und technische Umsetzung und andererseits wurden andere Projekte aufgrund ihrer Bedeutung und Notwendigkeit höher priorisiert. In der aktuellen Planung für 2022 wurde die Umsetzung dieser Funktion und weitere Formulare für verschiedene pandemiebedingte Verfahren berücksichtigt, wodurch sich der gegenüber 2021 erhöhte SOLL-Wert ergibt.
- I03: Aufgrund eines umfassenden Angebotes an strukturierten Leistungsbeschreibungen können sich inländische und ausländische Bürgerinnen und Bürger sowie Unternehmen vorab über die Anforderungen informieren. Daneben werden Leistungsbeschreibungen auch in englischer Sprache angeboten. Das Angebot wird mit den vorhandenen Ressourcen sukzessive ausgebaut.

2008 Die Landesverwaltung ist eine effiziente Organisation, die durch stabile, sichere und zeitgemäße elektronische Systeme unterstützt wird.



Kurze Begründung

Voraussetzung für eine bestmögliche Leistungserbringung im Sinne der Bevölkerung ist eine gut organisierte, mit zeitgemäßer IT-Technik ausgestattete, effizient arbeitende Landesverwaltung.

Zielverfolgung

Die zentralen Infrastruktur- und Basissysteme sowie die Arbeitsplatzausstattungen konnten weitestgehend zeitgerecht aktualisiert und erneuert werden. Eine große Herausforderung an die IT-Infrastruktur stellte im Jahr 2021 (wie auch schon 2020) die Notwendigkeit der flexiblen Bereitstellung der Rahmenbedingungen für Heimarbeitsplätze aufgrund der Pandemie (insbesondere in Lockdown-Phasen) dar. Der Bedarf an Optimierung von Leistungserstellungsprozessen konnte weitgehend abgedeckt werden.

Indikatoren	Einheit	Ist 2020	Ist 2021	Budget 2021	Budget 2022	Status	Steuerbarkeit
I01 Bedarfsdeckungsgrad der Unterstützungsleistungen zu Prozessoptimierungen	%	88,0	75,0	85,0	85,0		
I02 Durchschnittliche Anzahl von Störfällen pro IT-Arbeitsplatz	Anz.	2,06	2,13	4,00	2,06		
I03 Durchschnittsalter der Arbeitsplatzgeräte (PCs, Notebooks)	Jahre	2,47	2,85	2,60	2,40		

Erläuterungen zur Indikatorenentwicklung

- I01: Aufgrund von Ressourcenengpässen der Abteilung 1 - Referat Organisation und Verwaltungsentwicklung konnten im Jahr 2021 nicht die angestrebten 85% an angefragten Unterstützungen zu Prozessoptimierungen erbracht werden.
- I02: Die Steigerung an Störfällen/Incidents im Vergleich zum Jahr 2020 ist nicht im erwarteten hohem Ausmaß eingetreten (insbesondere wurden Steigerungen in der Kategorie "Benutzer-Serviceherstellungen" durch zahlreiche Geräteveränderungen, Vergabe/Reaktivierung von neuen Remote-Berechtigungen im Zuge der Telearbeitsausstattung erwartet). Mit durchschnittlich 2,13 Störfällen je Arbeitsplatz erhöhte sich der Wert schließlich nur um ca. 3,5% gegenüber 2020.
- I03: Die Erneuerung der Arbeitsplatzausstattung erfolgt in der Regel in einem 5-Jahreszyklus, wodurch der langjährige Altersschnitt bei 2,5 Jahren liegt. Im Jahr 2021 wurden vermehrt Geräte (insbesondere durch Zusatzanforderungen im Zusammenhang mit der Pandemie und auch durch Lieferverzögerung bei Neugeräten (Stichwort "Chipkrise")) über ihren vorgesehenen Reinvestitionstermin hinaus verwendet, wodurch für 2021 der Durchschnittswert 2,85 Jahre beträgt und damit etwas über dem erwarteten Wert von 2,60 liegt.

2009 Die Landesbediensteten sind zufrieden mit den organisatorischen Rahmenbedingungen und den zur Verfügung gestellten IT- Systemen.



Kurze Begründung

Eine zeitgemäße, effiziente IT-Ausstattung sowie gute organisatorische Rahmenbedingungen, insbesondere die Möglichkeit der Telearbeit, erhöhen nicht nur die Akzeptanz bei den Mitarbeiterinnen und Mitarbeitern des Landesdienstes, sondern steigern auch deren Effizienz.

Zielverfolgung

Die Arbeitsplatzausstattung wurde weitgehend plangemäß aktualisiert und deren Betrieb sichergestellt. Notwendige Fern-Zugänge für die pandemiebedingten Homeoffice-Arbeitsplätze konnten in Abstimmung mit den jeweiligen Abteilungen kurzfristig eingerichtet werden.

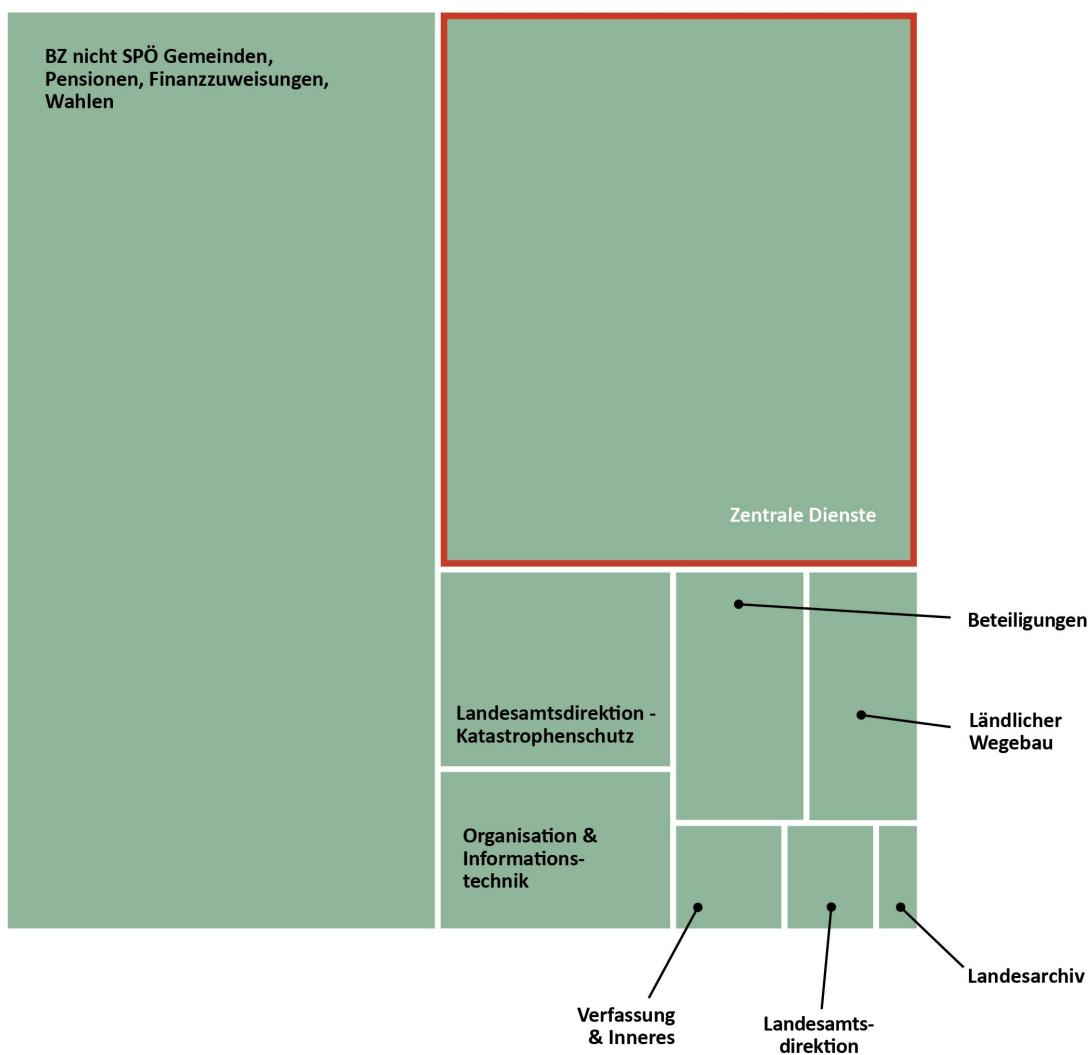
Indikatoren	Einheit	Ist 2020	Ist 2021	Budget 2021	Budget 2022	Status	Steuerbarkeit
I01 Umsetzungsgrad CAF-Maßnahmen Programm 2019/2022	%	12,0	16,7	21,0	23,0		
I03 Zufriedenheitswert der Nutzerinnen und Nutzer der IT-Systeme des Landes (Schulnotensystem)	Note	1,50	1,49	1,50	1,65		

Erläuterungen zur Indikatorenentwicklung

- I01: Die Umsetzung von CAF-Maßnahmen war und ist weiterhin sehr davon abhängig, inwiefern pandemiebedingte Maßnahmen die Ressourcen der Dienststellen einschränken oder auf die Pandemiebewältigung lenken.
- I03: Die für Anfang 2021 vorgesehene Umfrage durch die Abteilung 1 Organisation und Informationstechnik konnte aus Kapazitätsgründen (pandemiebedingte Maßnahmen) nicht durchgeführt werden. Vom 5. März bis 9. April 2021 erfolgte jedoch seitens der Abteilung 5 Personal die "Mitarbeiter*innenbefragung Steirischer Landesdienst", wo ein Frageschwerpunkt auf die "Digitalisierung am Arbeitsplatz" aufgenommen wurde. Die Fragestellungen bezogen sich dabei auf Zufriedenheit mit der Unterstützung, der Ausstattung aber auch die persönliche Einschätzung der IT als Hilfsmittel und Herausforderung an den Anwender. Der (aus den Skalenwerten umgerechnete) durchschnittliche Notenwert beträgt dazu 1,49.


Globalbudget Zentrale Dienste

Auszahlungen 2021
146,96 Mio. EUR

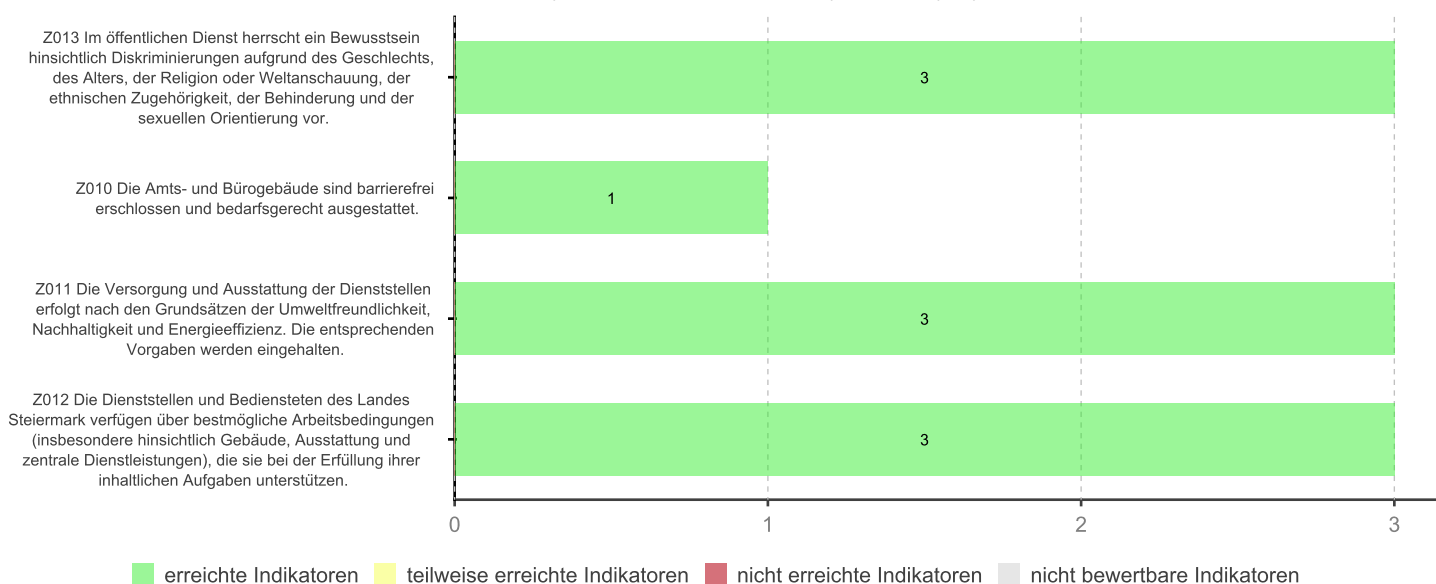


Globalbudget Zentrale Dienste

Globalbudget Zentrale Dienste - Plan-Ist-Vergleich Auszahlungen



Globalbudget Zentrale Dienste - Wirkungszielverfolgung



Wirkungsziele und Indikatoren

Strategiebezug: = Gleichstellungsziel Nachhaltigkeitsziel Klimaschutz
 Steuerbarkeit: ● direkt steuerbar eingeschränkt steuerbar ○ nicht steuerbar
 Status: ● erreicht teilweise erreicht ● nicht erreicht nicht bewertbar

Z13 Im öffentlichen Dienst herrscht ein Bewusstsein hinsichtlich Diskriminierungen aufgrund des Geschlechts, des Alters, der Religion oder Weltanschauung, der ethnischen Zugehörigkeit, der Behinderung und der sexuellen Orientierung vor. Mitarbeiterinnen und Mitarbeiter leben einen diskriminierungsfreien Umgang miteinander sowie Bürgerinnen und Bürgern gegenüber.

=

Kurze Begründung

Was alles diskriminierend sein kann, ist noch nicht jedermann bewusst. Dies kann sich uU auf den Umgang mit Mitarbeiterinnen und Mitarbeitern sowie mit Bürgerinnen und Bürgern negativ auswirken. Durch dieses Wirkungsziel soll ein diskriminierungsfreies, wertschätzendes Arbeitsumfeld frei von Vorurteilen geschaffen werden.

Zielverfolgung

Die regelmäßig stattfindenden Schulungen und Workshops für die Kontaktpersonen sollen dazu beitragen ein diskriminierungsfreies und wertschätzendes Umfeld frei von Vorurteilen zu schaffen.

Indikatoren	Einheit	Ist 2020	Ist 2021	Budget 2021	Budget 2022	Status	Steuerbarkeit
I01 Anfragen und Beschwerden aus der Landesverwaltung	Anz.	156	161	120	120		
I02 Schulungen und Veranstaltungen zum Thema Gleichbehandlung, Frauenförderung und Diskriminierung	Anz.	0	5	5	5		
I03 Teilnehmerinnen und Teilnehmer an Veranstaltungen zum Thema Gleichbehandlung, Frauenförderung und Diskriminierung	Anz.		165	145	145		

Z10 Die Amts- und Bürogebäude sind barrierefrei erschlossen und bedarfsgerecht ausgestattet.

=

Kurze Begründung

Die barrierefreie Erschließung der Häuser selbst sowie innerhalb der Gebäude soll nach Maßgabe der budgetären Möglichkeiten weiterhin vorangetrieben werden.

Zielverfolgung

Den Maßnahmen zur Verbesserung der Barrierefreiheit in den Häusern wird nach wie vor große Aufmerksamkeit geschenkt. Dem zur Folge wurden im Haus Burggasse 13, in den Gebäuden der Bezirkshauptmannschaften Deutschlandsberg und Bruck-Mürzzuschlag, den Räumlichkeiten der Pflegedrehscheibe in Unterpremstätten und Feldbach, den Büros der Anwaltschaft für Menschen mit Beeinträchtigung an den Standorten Zeltweg und Feldbach und den Räumlichkeiten der Gemeindeaufsicht in Unterpremstätten in Summe neun Maßnahmen zur Verbesserung der Barrierefreiheit umgesetzt.

Indikatoren	Einheit	Ist 2020	Ist 2021	Budget 2021	Budget 2022	Status	Steuerbarkeit
I01 Maßnahmen zur Barrierefreiheit	Anz.	6	9	3	3		

Z11 Die Versorgung und Ausstattung der Dienststellen erfolgt nach den Grundsätzen der Umweltfreundlichkeit, Nachhaltigkeit und Energieeffizienz. Die entsprechenden Vorgaben (Klimaschutzplan Steiermark, Österreichischer Aktionsplan für nachhaltige öffentliche Beschaffung) werden eingehalten.

Kurze Begründung

Die Bewirtschaftung der Gebäude, die Beschaffung von Arbeits- und Betriebsmittel sowie die Erbringung zentraler Dienstleistungen erfolgt nach Maßgabe der rechtlichen und budgetären Möglichkeiten nachhaltig und energieeffizient.

Zielverfolgung

Umweltfreundlichkeit und Nachhaltigkeit sind Ziele, denen sich alle Referate der Abteilung 2 bei der Wahrnehmung ihrer Aufgaben verpflichtet fühlen. Diese Handlungsmaxime wurde auch in der Abteilungsrichtlinie für die Beschaffung von Waren und Dienstleistungen ausdrücklich verankert.

Indikatoren	Einheit	Ist 2020	Ist 2021	Budget 2021	Budget 2022	Status	Steuerbarkeit
I01 Anteil der Ausschreibungen, die unter Einhaltung der Vorgaben des Österreichischen Aktionsplans für die öffentliche Beschaffung (naBe) durchgeführt werden.	%	86,0	86,0	85,0	85,0		
I02 CO2-Flottenschnitt im Fuhrpark	g/km	129	123	132	131		
I03 Energieverbrauch in Gebäuden (Amtsgebäude, Bezirkshauptmannschaften, Baubezirksleitungen und Agrarbezirksbehörde)	MWh/a	12.419	12.333	13.574	13.574		

Erläuterungen zur Indikatorenentwicklung

I02: Durch die kontinuierliche Erhöhung des Anteiles an E-Fahrzeugen im landeseigenen Fuhrpark konnte eine Reduktion des CO2 Ausstoßes herbeigeführt werden.

Z012 Die Dienststellen und Bediensteten des Landes Steiermark verfügen über bestmögliche Arbeitsbedingungen (insbesondere hinsichtlich Gebäude, Ausstattung und zentrale Dienstleistungen), die sie bei der Erfüllung ihrer inhaltlichen Aufgaben unterstützen; dabei werden die Grundsätze der Wirtschaftlichkeit, Sparsamkeit und Zweckmäßigkeit eingehalten.

**Kurze Begründung**

Als Zentralstelle stellt die Abteilung 2 Zentrale Dienste wesentliche Ressourcen und Dienstleistungen (insb. Büroflächenmanagement, Gebäude- und Liegenschaftsverwaltung, Dienstkraftwagenbetrieb, Post- und Kopierstelle, Telefon und Telefonvermittlung, Handwerks- und Servicedienste, zentraler Einkauf des Amtssachaufwandes und Mobiliars) zur Verfügung.

Zielverfolgung

Zusätzlich zur regelmäßig durchgeführten Abfrage der Zufriedenheit in Bezug auf die Bürogröße, die klimatischen und akustischen Bedingungen am Arbeitsplatz, sowie die Ausstattung mit Möbeln und Arbeitsmitteln, führt die Abteilung 2 Zentrale Dienste alle zwei Jahre eine Umfrage aller Mitarbeiterinnen und Mitarbeiter bezüglich der Zufriedenheit mit der Fremdreinigung durch.

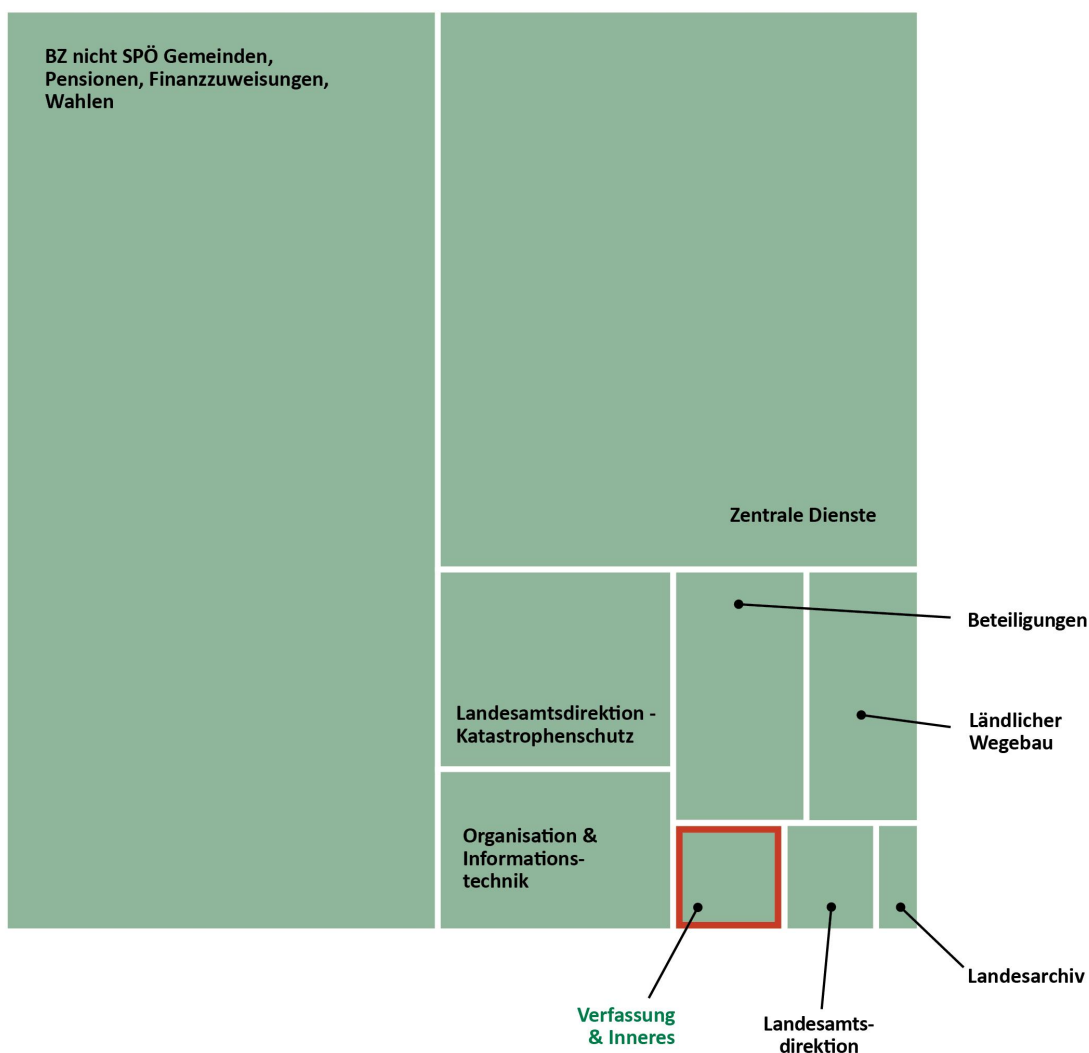
Indikatoren	Einheit	Ist 2020	Ist 2021	Budget 2021	Budget 2022	Status	Steuerbarkeit
I01 Unfälle mit landeseigenen Fahrzeugen auf Grund von Wartungsmängeln	Anz.	0	0	0	0		
I02 Zufriedenheit der Mitarbeiterinnen und Mitarbeiter mit der Arbeitsplatzqualität und mit den zentralen Dienstleistungen (Note 1-4)	%		95,0	94,0	94,0		
I03 Zufriedenheit der Mitarbeiterinnen und Mitarbeiter mit der Arbeitsplatzqualität und mit den zentralen Dienstleistungen (Note 5 (nicht zufrieden))	%		5,0	6,0	6,0		

Erläuterungen zur Indikatorenentwicklung

I01: Die regelmäßige Wartung und Pflege aller Kraftfahrzeuge des Landeskraftwagenbetriebes gewährleistet höchstmögliche Verkehrssicherheit und hilft Schäden vorzubeugen.

Globalbudget Verfassung & Inneres

Auszahlungen 2021
6,76 Mio. EUR

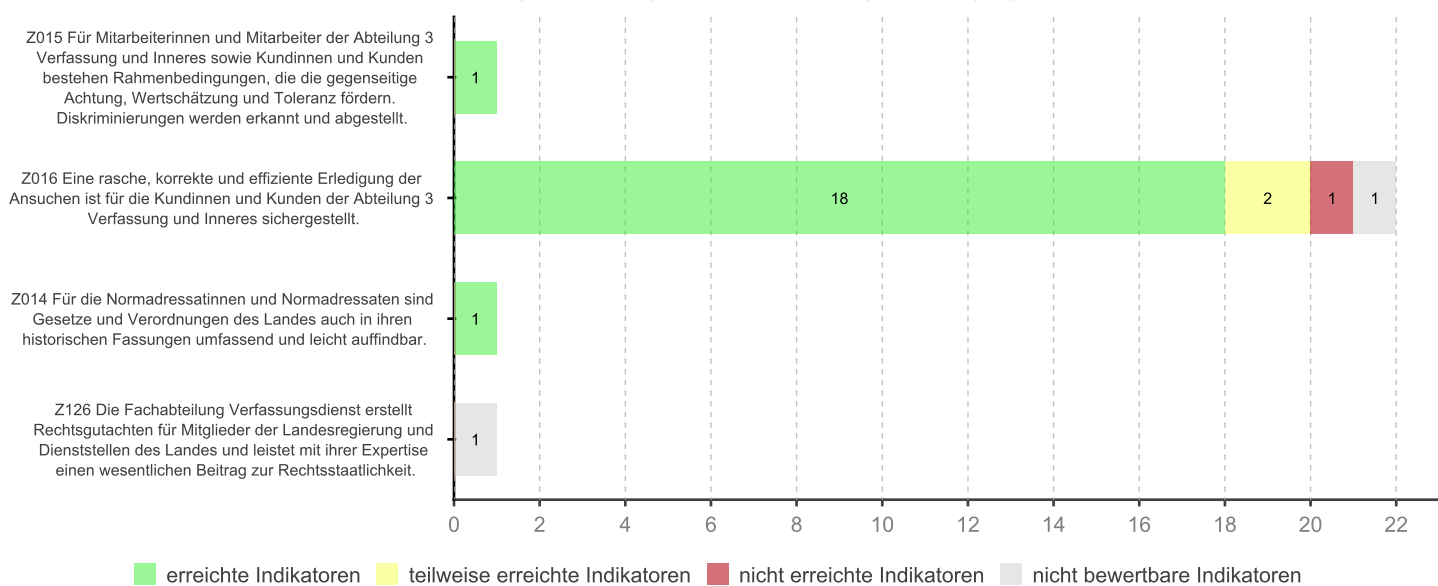


Globalbudget Verfassung und Inneres







Globalbudget Verfassung und Inneres - Plan-Ist-Vergleich Auszahlungen



Globalbudget Verfassung und Inneres - Wirkungszielverfolgung



Wirkungsziele und Indikatoren

Strategiebezug: = Gleichstellungsziel  Nachhaltigkeitsziel  Klimaschutz
 Steuerbarkeit: ● direkt steuerbar  eingeschränkt steuerbar ○ nicht steuerbar
 Status: ● erreicht  teilweise erreicht  nicht erreicht  nicht bewertbar

Z015 Für Mitarbeiterinnen und Mitarbeiter der Abteilung 3 Verfassung und Inneres sowie Kundinnen und Kunden bestehen Rahmenbedingungen, die die gegenseitige Achtung, Wertschätzung und Toleranz fördern. Diskriminierungen werden erkannt und abgestellt.





Kurze Begründung

In den von der Abteilung 3 Verfassung und Inneres zu vollziehenden Verfahren besteht überwiegend Kontakt zu Menschen aus verschiedenen Kulturen. Das stellt eine große Herausforderung für die Mitarbeiterinnen und Mitarbeiter in ihrer täglichen Arbeit dar.

Zielverfolgung

Befragungen der Kundinnen und Kunden im 5-Jahres-Rhythmus, Beschwerdemanagement

Indikatoren	Einheit	Ist 2020	Ist 2021	Budget 2021	Budget 2022	Status	Steuerbarkeit
I01 Anteil der zufriedenen oder sehr zufriedenen Kundinnen und Kunden	%		84,9	81,9			

Erläuterungen zur Indikatorenentwicklung

I01: Eine Befragung der Kundinnen und Kunden wurde 2004, 2016 und 2021 durchgeführt. Die nächste Befragung findet 2026 statt.

Z016 Eine rasche, korrekte und effiziente Erledigung der Ansuchen ist für die Kundinnen und Kunden der Abteilung 3 Verfassung und Inneres sichergestellt.



Kurze Begründung

Die Abteilung 3 Verfassung und Inneres stellt als Vollzugsbehörde und als sachlich in Betracht kommende Oberbehörde eine kompetente und bürgernahe Verwaltung sicher.

Zielverfolgung

Verstärkung des Angebots von barrierefreien Informationen und Formularen, Kooperation mit anderen Gebietskörperschaften, Evaluierung der Verfahrenshilfe

Indikatoren	Einheit	Ist 2020	Ist 2021	Budget 2021	Budget 2022	Status	Steuerbarkeit	
Durchschnittliche Verfahrensdauer in Verfahren nach dem Niederlassungs- und Aufenthaltsgesetz								
I01	Erstanträge	Tage	34	38	43	43	●	●
I02	Verlängerungen	Tage	19	21	27	27	●	●
Durchschnittliche Verfahrensdauer in Verfahren nach dem Staatsbürgerschaftsgesetz								
I03	Abweisungen	Monate	6,5	6,8	7,2	8,0	●	●
I04	Beibehaltungen	Monate	5,5	5,0	3,7	4,0	●	●
I05	Feststellungen	Monate	3,5	4,9	4,3	5,0	●	●
I06	Verleihungen mit Zusicherung	Monate	5,2	5,3	5,2	6,0	●	●
I07	Verleihungen	Monate	4,2	5,3	3,6	5,0	●	●
I08	Zurückweisungen	Monate	3,5	3,4	3,9	3,0	●	●
I09	Zusicherungen	Monate	3,3	4,0	3,6	5,0	●	●
Durchschnittliche Verfahrensdauer in Verfahren nach dem Stmk. Glücksspielautomaten- und Spielapparategesetz								
I10	Bewilligung Glücksspielautomaten	Tage	6	6	6	6	●	●
I11	Bewilligung Automatenalons	Tage	14	14	14	14	●	●
I12	Ausspielbewilligung	Tage					●	●
Durchschnittliche Verfahrensdauer in Verfahren nach dem Stmk. Veranstaltungsgesetz								
I13	Bewilligung § 10	Tage	3	3	3	3	●	●
I14	Registrierung § 26	Tage	3	3	3	3	●	●
Durchschnittliche Verfahrensdauer in Verfahren nach dem Stmk. Wettengesetz								
I15	Bewilligungen Wettannahmestellen	Tage	14	14	14	14	●	●
I16	Genehmigungen Wettunternehmer	Tage	20	20	20	20	●	●
I17	Wettterminals	Tage	7	7	7	7	●	●
Durchschnittliche Verfahrensdauer in Verfahren								
I18	BStFG - Genehmigung Rechnungsabschlüsse	Tage	21	21	20	20	●	○
I19	GSpG - Genehmigung Tombola	Tage	2	2	2		●	●
I20	Preisgesetz - Verfahren Fernwärmepreise	Tage		55	55	55	●	●
I21	PStG - Namensfestsetzungen Anonyme Geburt	Tage	2	2	2	2	●	●
I22	Stmk. Sammlungsgesetz - Sammlungsbewilligung	Tage	14	14	22	22	●	●

Erläuterungen zur Indikatorenentwicklung

I04: Pandemiebedingt war der Kontakt zu Auslandsbehörden schwieriger, dadurch waren die Verfahren aufwendiger.

I07: Die Anzahl der Verfahren ist gestiegen. (Gilt auch für I09)

I20: Die Anträge wurden am 15.11.2021 eingebracht. Im März 2022 werden voraussichtlich die Bescheide erlassen. Die Verfahrensdauer wird sich daher erhöhen.

Z14 Für die Normadressatinnen und Normadressaten sind Gesetze und Verordnungen des Landes auch in ihren historischen Fassungen umfassend und leicht auffindbar.



Kurze Begründung

Der Zugang zu historischen Fassungen von Gesetzen und Verordnungen ist ausbauwürdig.

Zielverfolgung

Erfassung von historischen Fassungen von Landesgesetzen zur Ausweitung der Rechtsdokumentation für das Bundesland Steiermark im Rechtsinformationssystem (RIS).

Indikatoren	Einheit	Ist 2020	Ist 2021	Budget 2021	Budget 2022	Status	Steuerbarkeit
I01 historische Dokumente im Rechtsinformationssystem (RIS) (Paragrafen, die vor dem 31.12.2013 außer Kraft getreten sind)	Anz.	3.300	3.808	3.800	4.300		

Z126 Die Fachabteilung Verfassungsdienst erstellt Rechtsgutachten für Mitglieder der Landesregierung und Dienststellen des Landes und leistet mit ihrer Expertise einen wesentlichen Beitrag zur Rechtsstaatlichkeit.

Kurze Begründung

Die Dienststellen des Landes werden bei der Erfüllung ihrer Aufgaben durch Rechtsgutachten unterstützt. Im Auftrag der Regierungsmitglieder werden Rechtsgutachten zu Rechtsfragen von grundsätzlicher Bedeutung erstellt. Die Erstellung von Rechtsgutachten erfolgt kompetent und objektiv und nach Maßgabe der Komplexität der Fragestellung so rasch wie möglich.

Zielverfolgung

Zufriedenheitsbefragung der Dienststellen und Regierungsmitglieder in regelmäßigen Abständen.

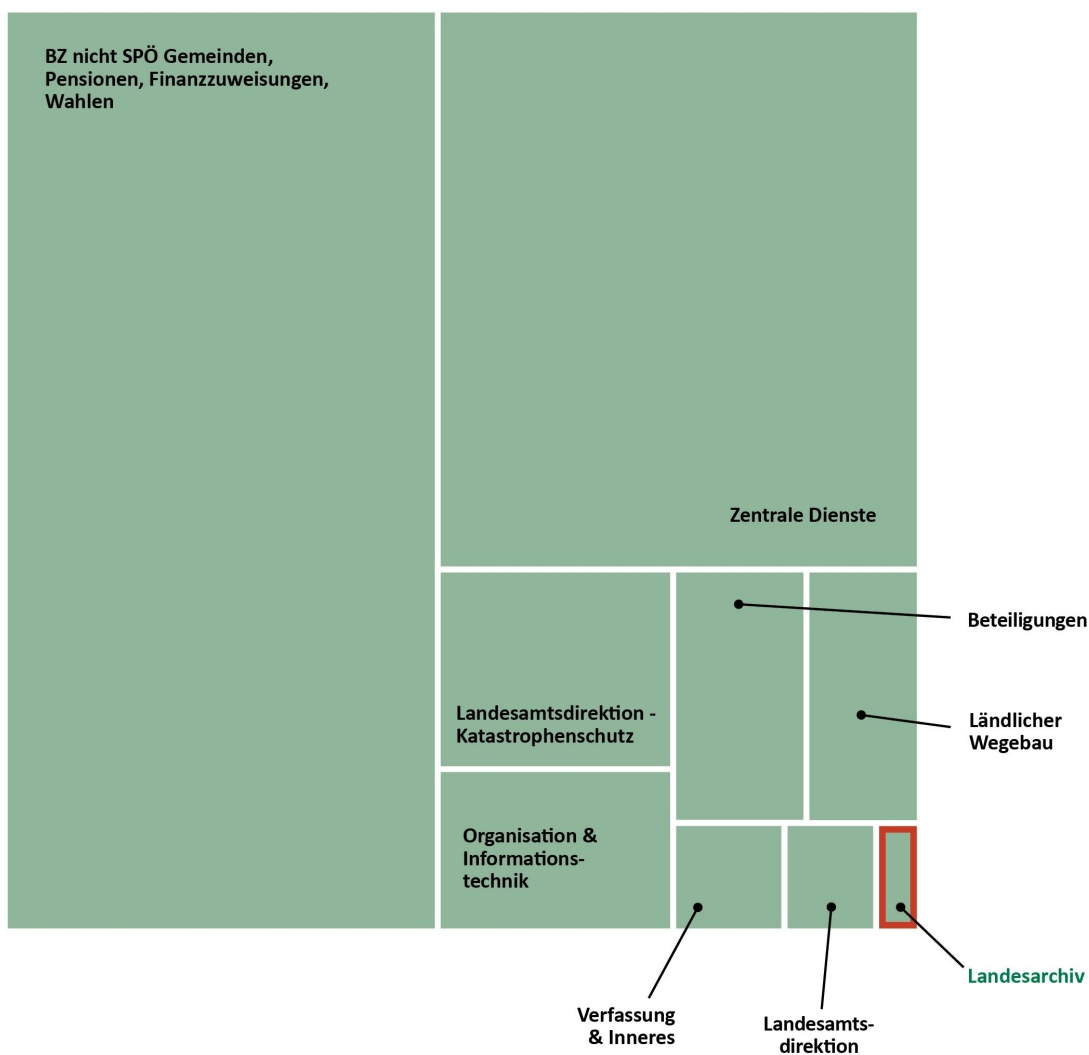
Indikatoren	Einheit	Ist 2020	Ist 2021	Budget 2021	Budget 2022	Status	Steuerbarkeit
I01 Anteil der Befragten, die sehr zufrieden oder zufrieden mit den Leistungen der Fachabteilung Verfassungsdienst sind	%				96,2		

Erläuterungen zur Indikatorenentwicklung

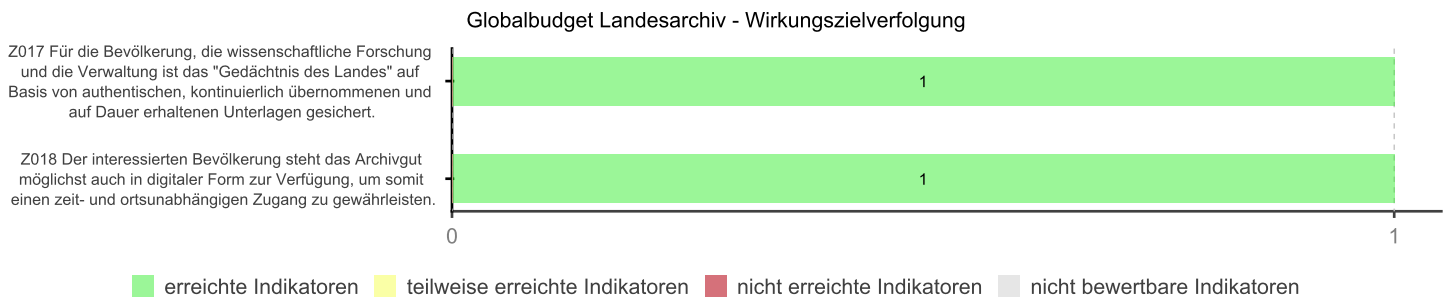
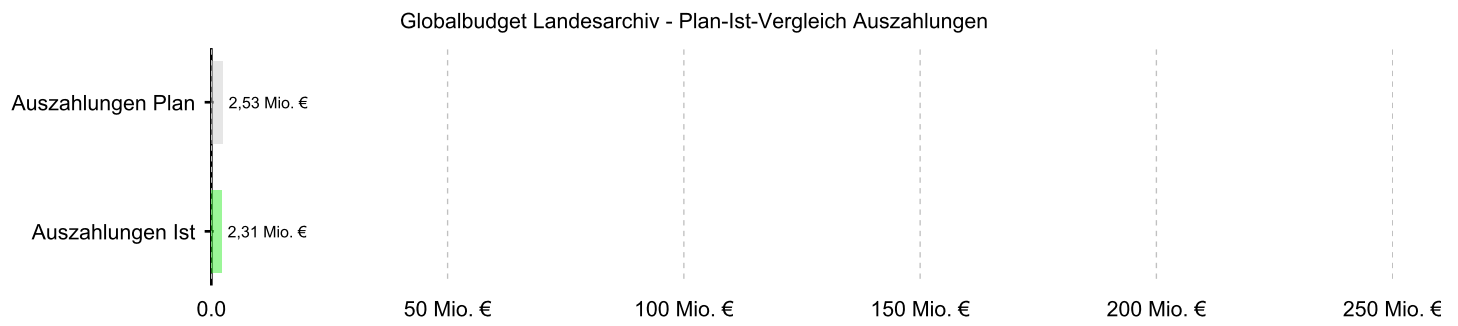
I01: Eine Zufriedenheitsbefragung fand 2017 statt. 96,2% waren mit der Fachabteilung Verfassungsdienst (FAVD) sehr zufrieden (67,6%) oder zufrieden (28,6%). Die nächste Befragung findet 2022 statt.

Globalbudget Landesarchiv



Auszahlungen 2021
2,31 Mio. EUR






Globalbudget Landesarchiv



Wirkungsziele und Indikatoren

Strategiebezug: = Gleichstellungsziel  Nachhaltigkeitsziel  Klimaschutz

Steuerbarkeit: ● direkt steuerbar  eingeschränkt steuerbar ○ nicht steuerbar

Status: ● erreicht  teilweise erreicht ● nicht erreicht  nicht bewertbar

Z17 Für die Bevölkerung, die wissenschaftliche Forschung und die Verwaltung ist das "Gedächtnis des Landes" auf Basis von authentischen, kontinuierlich übernommenen und auf Dauer erhaltenen Unterlagen gesichert.




Kurze Begründung

Übernahme und Archivierung von archiwürdigen Unterlagen ist Kernaufgabe des Stmk. Landesarchivs.

Zielverfolgung

Das Landesarchiv prüft auf Basis des Steiermärkischen Archivgesetzes-StAG die von den Landesdienststellen und Bundesstellen übermittelten Unterlagen auf Archivwürdigkeit und führt sie erforderlichenfalls einer Archivierung zu. Darüber hinaus erwirbt das Landesarchiv auch selbständig archiwürdige Stücke, welche für die steirische Landesgeschichtsforschung und die Öffentlichkeit von Bedeutung sind.

Indikatoren	Einheit	Ist 2020	Ist 2021	Budget 2021	Budget 2022	Status	Steuerbarkeit
I01 Zuwächse an archivierten Beständen pro Jahr (jährliche Zuwächse)	Meter	415	309	300	300	●	

Erläuterungen zur Indikatorenentwicklung

I01: Gegenüber der Schätzung erfolgte eine geringfügige erhöhte Aktenablieferung von Landes- und Bundesdienststellen sowie juristischen Personen.

Z18 Der interessierten Bevölkerung steht das Archivgut möglichst auch in digitaler Form zur Verfügung, um somit einen zeit- und ortsunabhängigen Zugang zu gewährleisten.



Kurze Begründung

Die digitale Zugänglichkeit baut die Benachteiligung räumlich vom Landesarchiv entfernt wohnender Personen bei der Benützung von Archivgut ab.

Zielverfolgung

Mit dem hauseigenen Studio für Retrographie und Medienkonvertierung wird Archivgut laufend digitalisiert und online über das Archivinformationssystem zur Einsichtnahme angeboten.

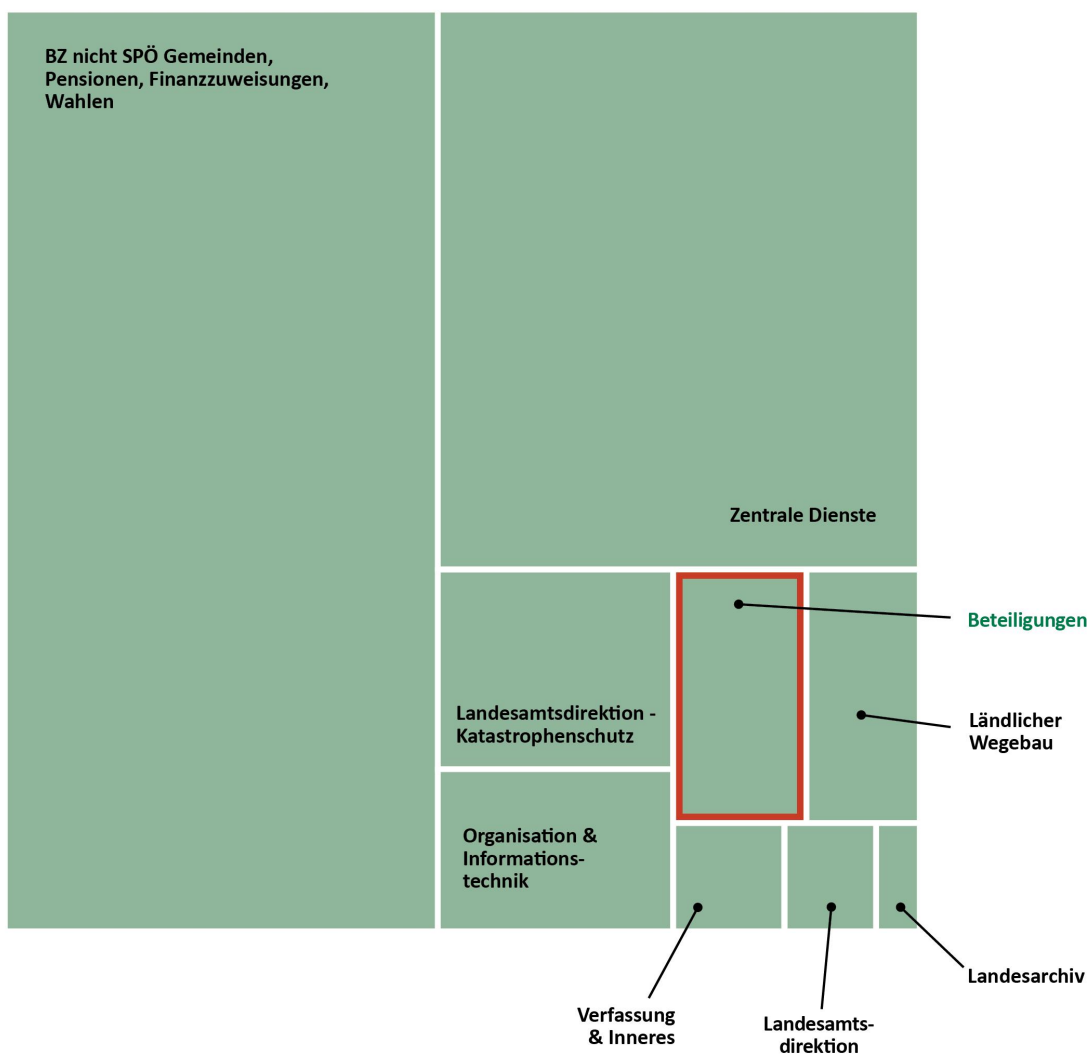
Indikatoren	Einheit	Ist 2020	Ist 2021	Budget 2021	Budget 2022	Status	Steuerbarkeit
I01 Zugriffe auf digital nachweisbares und digitalisiertes Archivgut	Anz.	331.760	230.974	220.000	220.000	●	

Erläuterungen zur Indikatorenentwicklung

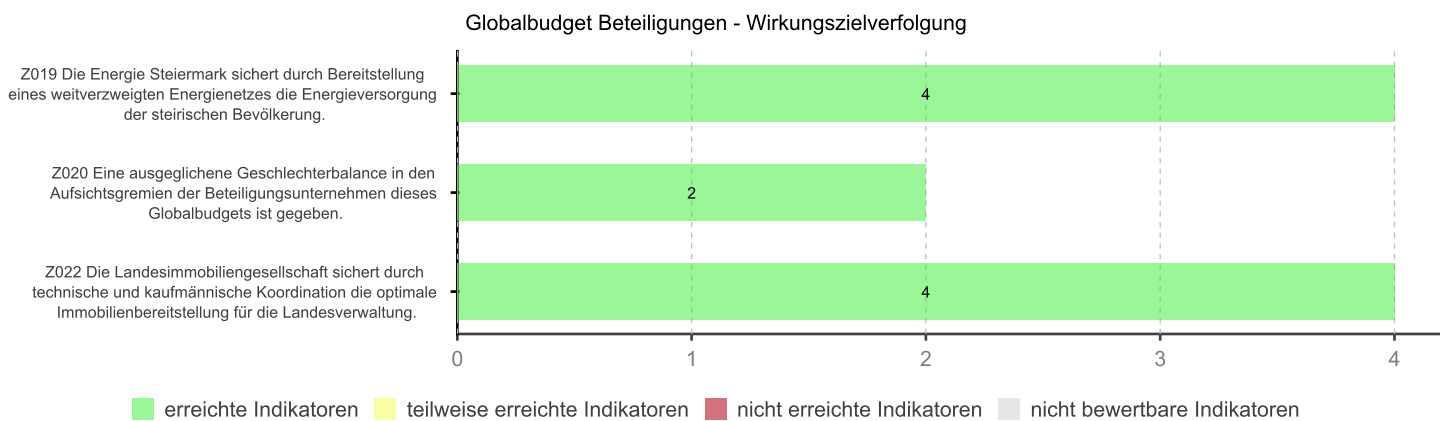
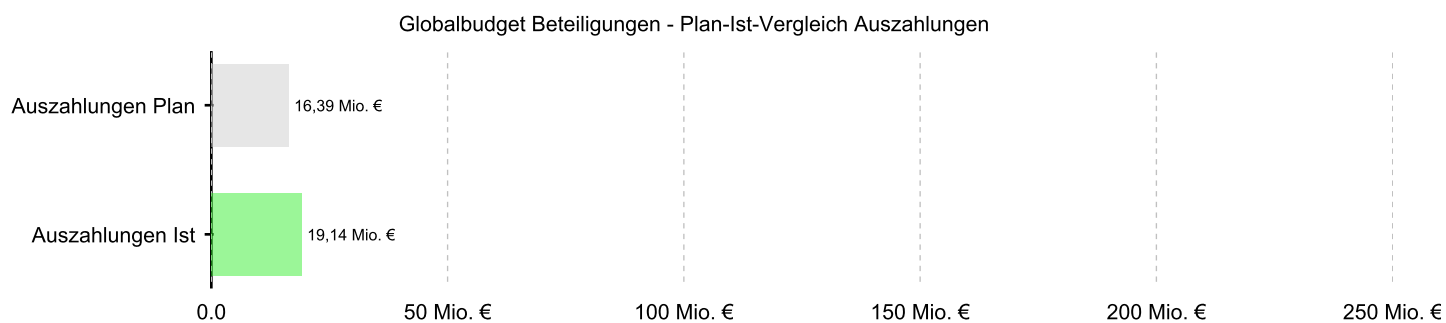
I01: Durch pandemiebedingte Einschränkungen des Lesesaalbetriebes waren vermehrte Online-Zugriffe auf das digital verfügbare Archivgut zu verzeichnen.

Globalbudget Beteiligungen

Auszahlungen 2021
19,14 Mio. EUR



Globalbudget Beteiligungen



Wirkungsziele und Indikatoren

Strategiebezug: = Gleichstellungsziel Nachhaltigkeitsziel Klimaschutz

Steuerbarkeit: ● direkt steuerbar eingeschränkt steuerbar nicht steuerbar

Status: ● erreicht teilweise erreicht nicht erreicht nicht bewertbar

2019 Die Energie Steiermark AG sichert durch Bereitstellung eines weit verzweigten Energienetzes die Energieversorgung für die steirische Bevölkerung und den Wirtschaftsstandort Steiermark. ●

Kurze Begründung

Das Land Steiermark ist mit rund 75% (75% minus 150 Aktien) an der Energie Steiermark AG, dem führenden Energiedienstleister im Bundesland Steiermark, beteiligt. Das Unternehmen mit seinen Tochterunternehmen und Beteiligungen ist in den Geschäftsfeldern Strom, Gas und Wärme tätig und sichert die Energieversorgung der Steiermark.

Zielverfolgung

Durch das Gleichbleiben des Beteiligungsausmaßes konnten die strategischen Gestaltungsmöglichkeiten erhalten bleiben.

Indikatoren	Einheit	Ist 2020	Ist 2021	Budget 2021	Budget 2022	Status	Steuerbarkeit
I02 Dauer von Versorgungsunterbrechungen	Min	25	21	30	30	●	○
I03 Investitionsvolumen in die Netzinfrastruktur der Energienetze Steiermark GmbH	Mio. €	104,50	111,10	125,00	128,80	●	●
I04 Ladestationen für Elektrofahrzeuge	Anz.	165	189	194	226	●	●
I05 Zuwachs im Erzeugungsportfolio Wind	Anz.	0	1	1	0	●	●

Erläuterungen zur Indikatorenentwicklung

I05: Im Jahr 2021 wurde eine Windkraftanlage in Betrieb genommen.

2020 Eine ausgeglichene Geschlechterbalance in den Aufsichtsgremien der Beteiligungsunternehmen dieses Globalbudgets ist gegeben. = ●

Kurze Begründung

Am 24. April 2012 fasste der Landtag Steiermark in der 20. Sitzung der XVI. Gesetzgebungsperiode mehrheitlich einen Beschluss betreffend Quotenregelung in Aufsichtsräten. Darin wird festgehalten, dass bis 31.12.2014 kein Geschlecht mit weniger als 25% und bis 31.12.2018 kein Geschlecht mit weniger als 35% in vom Land zu besetzenden Positionen vertreten sein soll.

Zielverfolgung

Bereits im Jahr 2018 wurde im Zuge der Neunominierung der vom Land zu besetzenden Positionen im Aufsichtsrat der Energie Steiermark AG (ESTAG) auf eine Geschlechterbalance gemäß Landtagsbeschluss Nr. 405 vom 24. April 2012 geachtet. Diese blieb im Jahr 2019 bis 2021 unverändert. Im Jahr 2020 kam es im Aufsichtsrat der ESTAG zu einem Wechsel, wobei eine Frau wieder durch ein weibliches Aufsichtsorgan ersetzt wurde.

Die Geschlechterbalance im Aufsichtsrat der Landesimmobilien-Gesellschaft mbH (LIG) blieb ebenfalls unverändert, der Vorsitz des Aufsichtsrates wird seit 2020 für die Aufsichtsperiode von einer Frau wahrgenommen.

Die Aufsichtsräte beider Beteiligungen wurden bis zum Gesellschafterbeschluss gewählt, der über die Entlastung des Geschäftsjahres 2024 beschließt.

Indikatoren	Einheit	Ist 2020	Ist 2021	Budget 2021	Budget 2022	Status	Steuerbarkeit
Frauenanteil in den Aufsichtsräten der ESTAG und LIG							
I01 ESTAG	%	33	33	35	35	●	●
I03 LIG	%	33	33	35	35	●	●

2022 Die Landesimmobiliengesellschaft sichert durch technische und kaufmännische Koordination die optimale Immobilienbereitstellung für die Landesverwaltung. ●

Kurze Begründung

Das Land Steiermark als Alleineigentümer der Landesimmobilien-Gesellschaft mbH (LIG) strebt einerseits eine optimale Bewirtschaftung der im Besitz der LIG befindlichen Immobilien und andererseits einen möglichst geringen finanziellen Aufwand zur Aufrechterhaltung der Geschäftstätigkeit der LIG an.

Zielverfolgung

Durch die enge Zusammenarbeit und laufende Absprachen zwischen LIG und Abteilung 4 Finanzen wird sichergestellt, dass die Aufgaben der LIG unter effizienter finanzieller Ressourcenschonung erledigt werden.

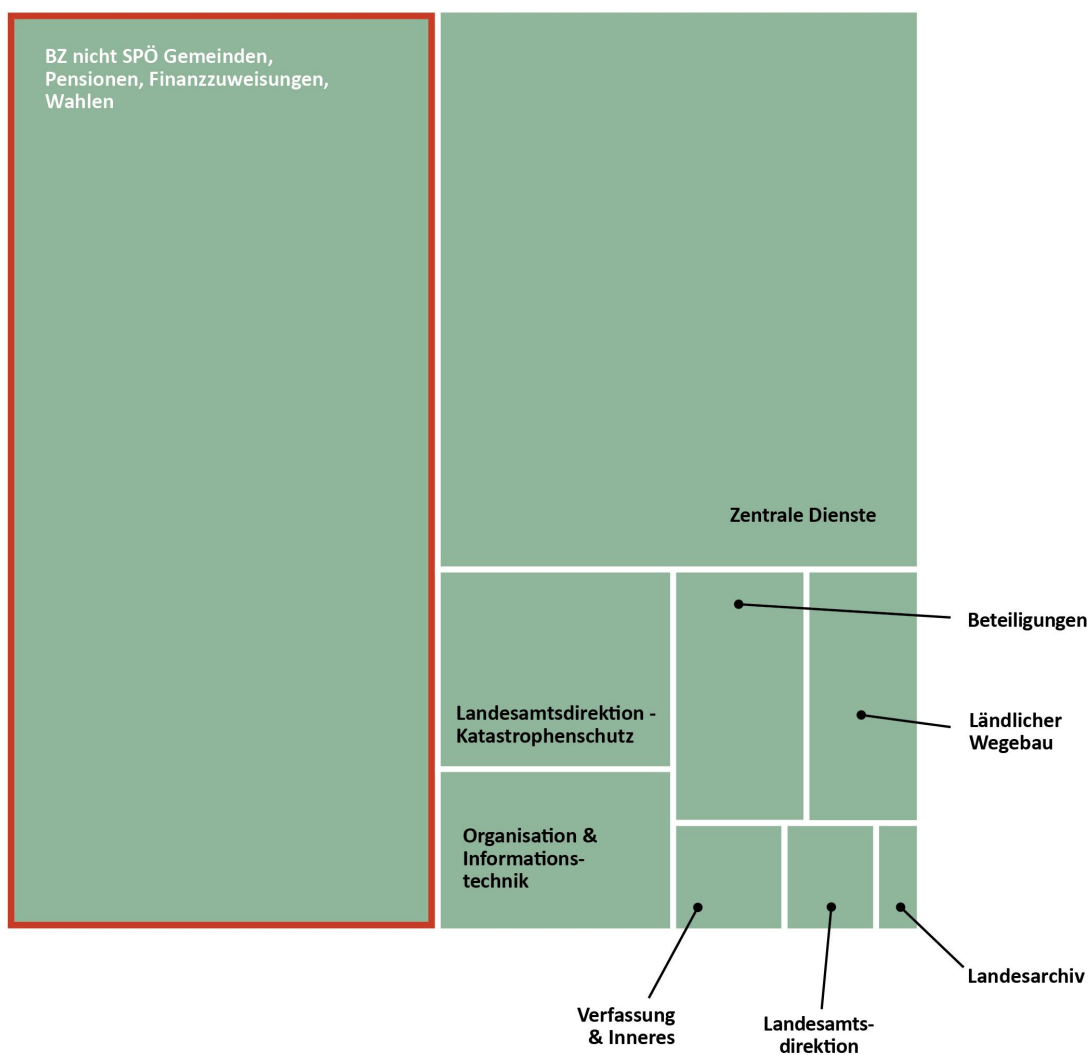
Indikatoren	Einheit	Ist 2020	Ist 2021	Budget 2021	Budget 2022	Status	Steuer- barkeit
I01 Digitalisierungsquote der Bestandsunterlagen der Landesimmobiliengesellschaft (LIG)	%	51	59	59	69	●	●
I02 Energieverbrauch für Heizung in den Gebäuden der Landesimmobiliengesellschaft (LIG)	kWh/qm	84	81	84	83	●	◐
I03 E-Tankstellen auf den Liegenschaften der Landesimmobiliengesellschaft (LIG)	Anz.	32	49	27	50	●	●
I04 Photovoltaik-Anlagen auf Objekten der Landesimmobiliengesellschaft (LIG)	Anz.	15	30	20	30	●	●

Erläuterungen zur Indikatorenentwicklung

- I01: Die Digitalisierung der Bestandsunterlagen wird laufend weiterbearbeitet. Die Ende 2021 erreichte Quote entspricht der Zielvorgabe. 2021 wurde auch mit der Digitalisierung der Wohnhäuser begonnen.
- I02: Für die Ermittlung des Indikators werden die tatsächlichen Verbräuche bei der laufenden Betreuung der Anlagen abgelesen und diese auf den Jahresverbrauch umgerechnet. Dies ergab für 2020 einen durchschnittlichen jährlichen Heizwärmebedarf von 81,4 kWh je Quadratmeter Nutzfläche. Der Heizwärmebedarf konnte im Durchschnitt über die Gebäude gegenüber dem Vorjahr weiter gesenkt werden und liegt unter dem Ziel von 84,2 kWh.
- I03: Mit 49 E-Tankstellen konnte das Ziel von 27 Anlagen deutlich übertroffen werden. Auch 2022 ist die Errichtung von weiteren Anlagen vorgesehen.
- I04: Seit Ende 2021 sind auf den Dächern der Objekte der LIG insgesamt 30 PV-Anlagen (Ziel 20 Anlagen) in Betrieb. Die 2021 errichteten Anlagen haben eine Leistung von ca. 1MWp. Auch 2022 ist die Errichtung von weiteren Anlagen vorgesehen.

Globalbudget Bedarfszuweisungen nicht SPÖ Gemeinden, Pensionen, Finanzzuweisungen & Wahlen

Auszahlungen 2021
223,34 Mio. EUR

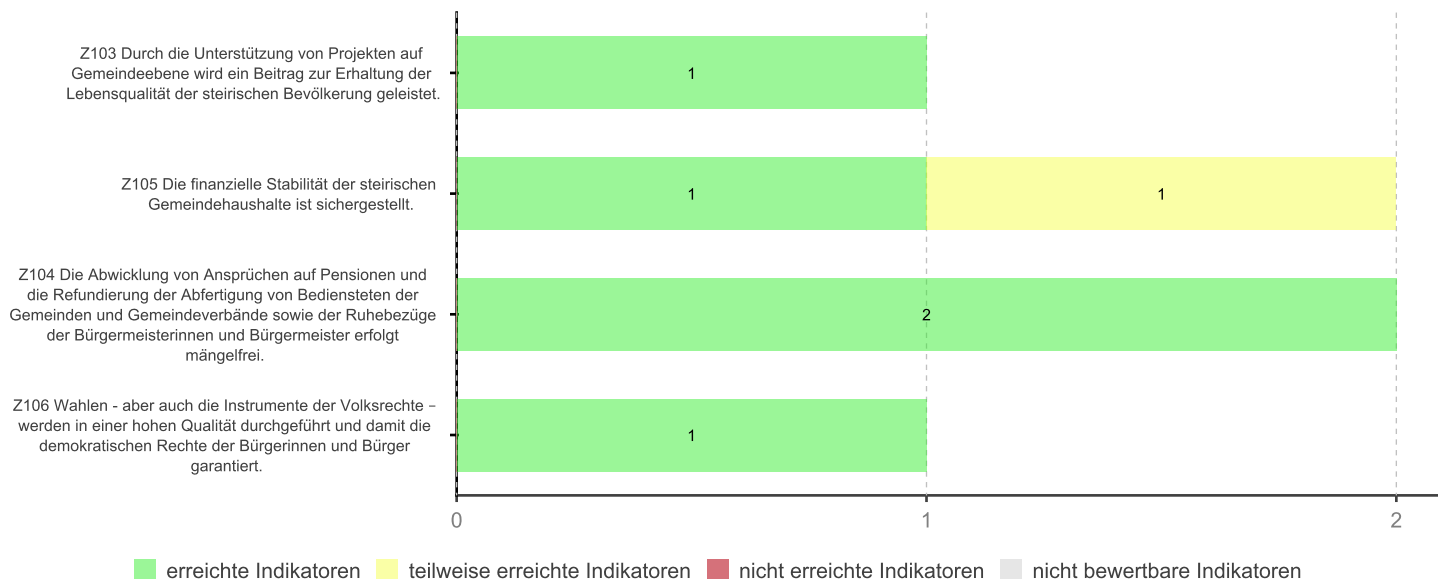


Globalbudget Bedarfszuweisungen aller nicht SPÖ Gemeinden, Pensionen, Finanzausweisungen und Wahlen

Globalbudget Bedarfszuweisungen aller nicht SPÖ Gemeinden, Pensionen, Finanzausweisungen und Wahlen - Plan-Ist-Vergleich Auszahlungen



Globalbudget Bedarfszuweisungen aller nicht SPÖ Gemeinden, Pensionen, Finanzausweisungen und Wahlen - Wirkungszielverfolgung



Wirkungsziele und Indikatoren

Strategiebezug: = Gleichstellungsziel Nachhaltigkeitsziel Klimaschutz
 Steuerbarkeit: ● direkt steuerbar eingeschränkt steuerbar ○ nicht steuerbar
 Status: ● erreicht teilweise erreicht ● nicht erreicht nicht bewertbar

Z103 Durch die Unterstützung von Projekten auf Gemeindeebene wird ein Beitrag zur Erhaltung der Lebensqualität der steirischen Bevölkerung geleistet.

=

Kurze Begründung

Die steirischen Gemeinden haben hohe Investitionen in Einrichtungen für Bildung und Erziehung, Verkehr, Daseinsvorsorge, soziale Absicherung sowie für die Verwaltung getätigt. Diese Infrastruktur gilt es mit den vorhandenen Budgetmitteln zur Erhaltung der Lebensqualität der steirischen Bevölkerung abzusichern und dort, wo die Notwendigkeit besteht, auf ein möglichst einheitliches Niveau zu heben, womit Chancengleichheit hergestellt wird. Dabei spielt der Zugang der Bevölkerung zur Infrastruktur unter Berücksichtigung von Mobilitäts- und Kommunikationstechnologien eine wesentliche Rolle. Durch die Förderung von Maßnahmen, vor allem im ländlichen Raum, wie z.B. die Sanierung von Kindergärten, Schulen und Gemeindestraßen, sollen der Zugang zu und die Erreichbarkeit von relevanter Infrastruktur für alle Steirerinnen und Steirer möglichst gleich sein.

Zielverfolgung

Unterstützung von Projekten und Initiativen auf Gemeindeebene.

Indikatoren	Einheit	Ist 2020	Ist 2021	Budget 2021	Budget 2022	Status	Steuerbarkeit
I01 Unterstützte Projekte	Anz.	2.010	1.521	1.500	1.800		

Erläuterungen zur Indikatorenentwicklung

- I01: Im Haushaltsjahr 2021 wurden zahlreiche investive Vorhaben der steirischen Gemeinden durch Gemeinde-Bedarfszuweisungen ermöglicht. Vor allem die Investitionen in Bildungseinrichtungen, wie etwa Kindergärten, Schulen oder Musikschulen, sind für die Gemeinden von wesentlicher Bedeutung. Neben diesen Vorhaben sind Vorhaben zur Instandsetzung von Gemeindestraßen für die Erhaltung der Infrastruktur wichtig. Im Jahr 2021 wurden zudem jene Initiativen fortgesetzt, die einen konzentrierten Ausbau der Breitbandinfrastruktur in benachteiligten Regionen der Steiermark ermöglichen. Die Pandemie hat im Jahr 2020 viele Gemeinden zunächst in ihrer Investitionstätigkeit eingebremst. Durch das erste und zweite Gemeindekonjunkturpaket des Bundes konnten geplante Investitionen im Jahr 2021 durch die Gemeinden begonnen, fortgesetzt bzw. realisiert werden.

Z105 Die finanzielle Stabilität der steirischen Gemeindehaushalte ist sichergestellt.

Kurze Begründung

Aufgrund der Fiskalregeln der EU und des Österreichischen Stabilitätspaktes haben die Gemeinden ein ausgeglichenes Budget zu erzielen.

Zielverfolgung

Die Abteilung 7 Gemeinden, Wahlen und ländlicher Wegebau ist Geschäftsstelle des Landeskoordinationskomitees Steiermark und verfolgt laufend die Einhaltung der Stabilitätspakt-Kriterien nach dem Österreichischen Stabilitätspakt 2012 bei den steirischen Gemeinden und setzt bei Bedarf aufsichtsbehördliche Mittel ein.

Indikatoren	Einheit	Ist 2020	Ist 2021	Budget 2021	Budget 2022	Status	Steuerbarkeit
I01 Sanktionen gegenüber steirischen Gemeinden im Rahmen des Österreichischen Stabilitätspaktes		0	0	0	0		
I02 Unterstützte finanz- und strukturschwache Gemeinden	Anz.		156	111	111		

Erläuterungen zur Indikatorenentwicklung

- I01: Im Haushaltsjahr 2021 wurden die Stabilitätspakt Kriterien - nach dem Österreichischen Stabilitätspakt - aufgrund der Pandemie ausgesetzt. Die Schulden- und Ausgabenentwicklung der steirischen Gemeinden wird künftig besonders zu beachten sein. Aufgrund der Umstellung auf das neue Gemeindehaushaltsrecht im Jahr 2020 und der herrschenden Pandemie sind vertretbare Prognosen für das Haushaltsjahr 2022 derzeit nicht möglich.
- I02: Die negativen wirtschaftlichen Auswirkungen der Pandemie auf die Finanzkraft der Gemeinden spiegeln sich in der höheren Anzahl an Gemeinden, die als finanz- und strukturschwache Gemeinden im Jahr 2021 eine Unterstützung erhielten, wieder.

Z104 Die Abwicklung von Ansprüchen auf Pensionen und die Refundierung der Abfertigung von Bediensteten der Gemeinden und Gemeindeverbände sowie der Ruhebezüge der Bürgermeisterinnen und Bürgermeister werden entsprechend dem Steiermärkischen Gemeindebediensteten-Ruhebezugsleistungsgesetz und dem Gesetz über die Ruhebezüge der Bürgermeister der steirischen Gemeinden mängelfrei vollzogen.

○

Kurze Begründung

Das Dienst-, Besoldungs-, Pensions- und Personalvertretungsrecht der Bediensteten der Gemeinden und der Gemeindeverbände fällt in diesen Zuständigkeitsbereich.

Zielverfolgung

Umsetzung der gesetzlichen Vorgaben.

Indikatoren	Einheit	Ist 2020	Ist 2021	Budget 2021	Budget 2022	Status	Steuerbarkeit
I01 Mängelfreie Refundierungen von geleisteten Abfertigungen an die Gemeinden	Anz.	561	630	600	620	●	◐
I02 Zahlungsempfängerinnen und -empfänger von zuerkannten Ruhe- und Versorgungsbezügen	Anz.	1.876	1.842	1.940	1.879	●	○

Erläuterungen zur Indikatorenentwicklung

- I01: Im Vergleich zur Prognose ist die Refundierung von Abfertigungen 2021 angestiegen. Es ist davon auszugehen, dass sich diese Steigerung im Ausmaß von 3 % bis 8 % auch für den Zeitraum 2022 fortsetzt.
- I02: Eine Definitivstellung von öffentlichen Bediensteten der Gemeinden wird sehr restriktiv gehandhabt; die Zahlen von aktiven und nicht mehr im Dienst befindlichen Personen (Ruhebezugsempfängerinnen und -empfänger) entwickeln sich daher gegenläufig.

Z106 Wahlen - aber auch die Instrumente der Volksrechte – werden in einer hohen Qualität durchgeführt und damit die demokratischen Rechte der Bürgerinnen und Bürger garantiert.



Kurze Begründung

Entsprechend der Bundesverfassung ist sicherzustellen, dass auch alle Landesbürgerinnen und Landesbürger das Recht auf geheime Wahlen der allgemeinen Vertretungskörper in Anspruch nehmen können. Das Land hat sich gegenüber den Bürgerinnen und Bürgern für ein freies, gleiches und allgemeines Wahlrecht zu verbürgen.

Zielverfolgung

Umsetzung der (verfassung-)gesetzlichen Vorgaben. Sicherstellung eines demokratischen Standards.

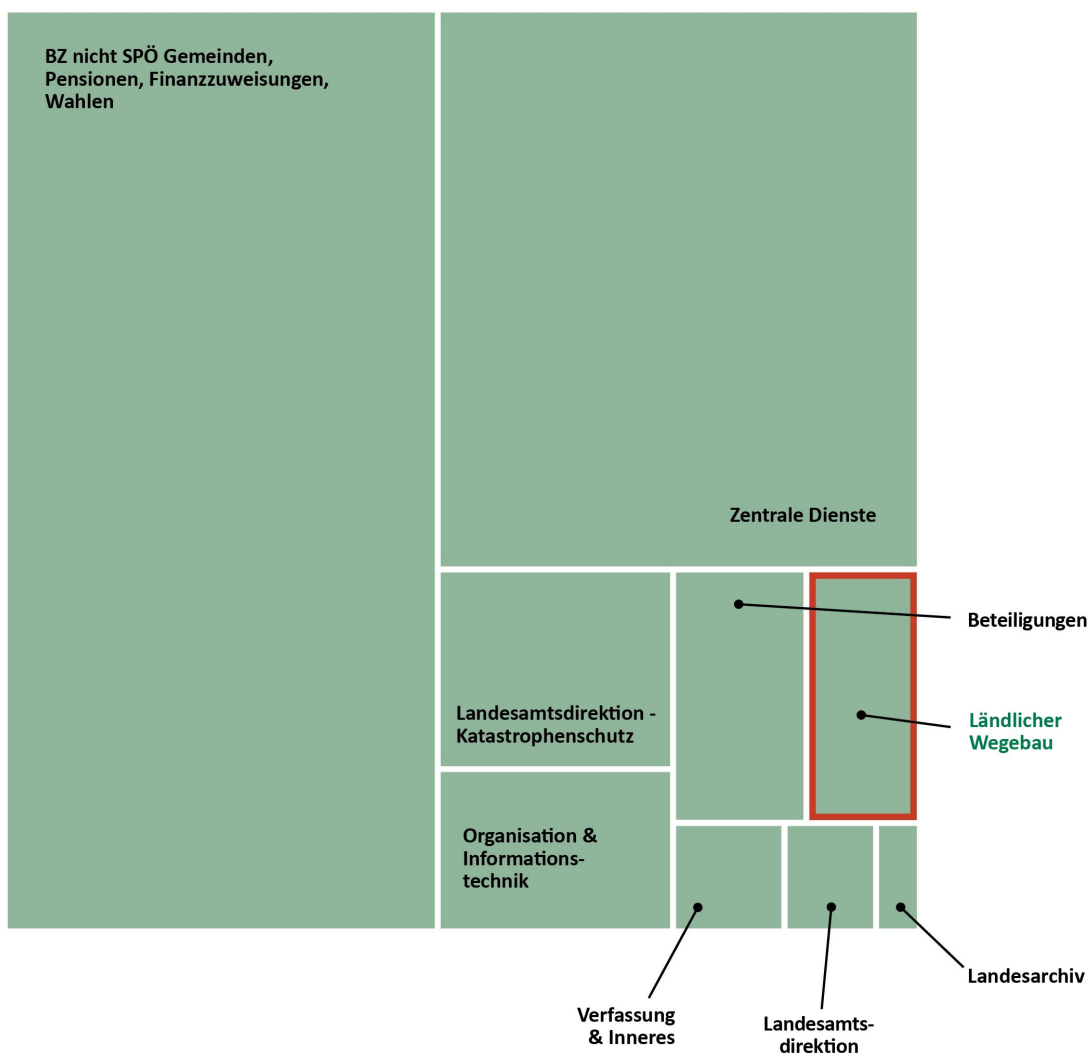
Indikatoren	Einheit	Ist 2020	Ist 2021	Budget 2021	Budget 2022	Status	Steuerbarkeit
I01 Gerechtfertigte Anfechtungen	Anz.	2	0	0	0	●	◐

Erläuterungen zur Indikatorenentwicklung

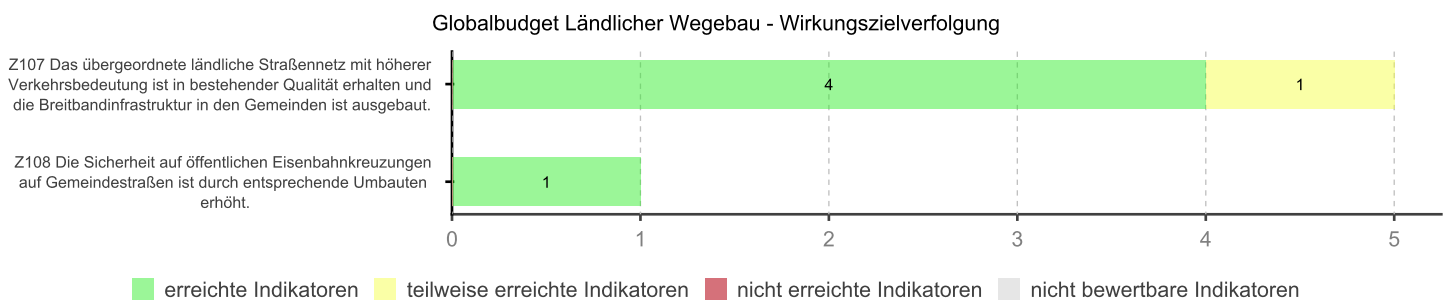
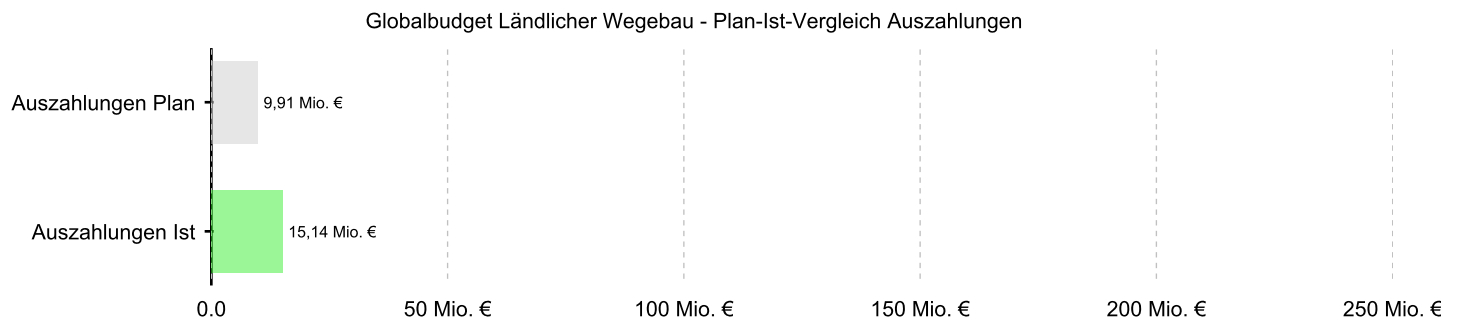
- I01: In der ersten Session des Verfassungsgerichtshofes im Jahre 2021 erfolgte die Entscheidung über die Wahlanfechtung der Gemeinderatswahl der Marktgemeinde Sankt Peter am Ottersbach. Mit dieser Entscheidung wurde die Wahlanfechtung abgewiesen und damit die Entscheidung der Landeswahlbehörde bestätigt. Somit erwuchs die im Jahre 2020 in der Marktgemeinde Sankt Peter am Ottersbach durchgeführte Gemeinderatswahl in Rechtskraft.

Globalbudget Ländlicher Wegebau

Auszahlungen 2021
15,14 Mio. EUR



Globalbudget Ländlicher Wegebau



Wirkungsziele und Indikatoren

Strategiebezug: = Gleichstellungsziel ☉ Nachhaltigkeitsziel ✪ Klimaschutz
 Steuerbarkeit: ● direkt steuerbar ◐ eingeschränkt steuerbar ○ nicht steuerbar
 Status: ● erreicht ● teilweise erreicht ● nicht erreicht ● nicht bewertbar

Z107 Das übergeordnete ländliche Straßennetz mit höherer Verkehrsbedeutung ist in bestehender Qualität erhalten und die Breitbandinfrastruktur in den Gemeinden ist ausgebaut.

= ◐

Kurze Begründung

Die Steiermark besitzt mit rund 27.000 km das größte ländliche Wegenetz Österreichs. Die Erhaltung und Sanierung des ländlichen Wegenetzes ist Voraussetzung für einen starken ländlichen Raum und damit wird die Mobilität aller Bürgerinnen und Bürger gleichermaßen sichergestellt. Grundlage dafür ist das technische Erhaltungsmodell für den ländlichen Straßenbau. Auf Basis einer entsprechenden Richtlinie wird die Sanierung des übergeordneten ländlichen Straßennetzes mit höherer Verkehrsbedeutung gefördert. Parallel zu Straßensanierungen soll die Breitbandinfrastruktur in den Gemeinden verbessert werden.

Zielverfolgung

Die Förderungsmittel werden für übergeordnete ländliche Straßen eingesetzt, um die Mobilität der Bürgerinnen und Bürger gleichermaßen sicherzustellen. Gleichzeitig wird - parallel zu Straßensanierungen - die Breitbandinfrastruktur verbessert.

Indikatoren	Einheit	Ist 2020	Ist 2021	Budget 2021	Budget 2022	Status	Steuerbarkeit
I01 Begleitete Projekte	Anz.	310	349	300	300	●	◐
I02 Geförderte Projekte im höherrangigen Gemeindestraßennetz	Anz.	81	70	75	75	●	●
I03 Gutachten und Stellungnahmen	Anz.	2.390	1.225	1.300	50	●	◐
I04 Jahresvergleichsstrecke im höherrangigen Gemeindestraßennetz	km	30	29	40	40	●	●
I05 Leitungskilometer für den Breitbandinfrastrukturausbau	km	299,25	306,00	400,00	400,00	●	●

Erläuterungen zur Indikatorenentwicklung

- I01: Das Ziel wurde 2021 geringfügig überschritten. Die Differenz ist mit der üblichen Schwankungsbreite erklärbar.
- I02: Für 2022 ist bei gleichbleibenden Landesmitteln eine in etwa gleiche Zahl an geförderten Projekten zu erwarten.
- I03: Das Ziel wurde 2021 geringfügig unterschritten. Die Differenz ist mit der üblichen Schwankungsbreite erklärbar.
- I04: Durch umfangreichere Abfinanzierungen von Baumaßnahmen der Gemeinden sank, wie bereits 2020, die Jahresvergleichsstrecke gegenüber 2019. Für 2022 ist eine etwas höhere Jahresvergleichsstrecke zu erwarten.
- I05: Das Ziel wurde 2021 um rund 25% unterschritten. Die Differenz ist mit der üblichen Schwankungsbreite und teilweise mit Ausfällen durch die Pandemie erklärbar.

Z108 Die Sicherheit auf öffentlichen Eisenbahnkreuzungen auf Gemeindestraßen ist durch entsprechende Umbauten erhöht.

◐

Kurze Begründung

Mit dem Finanzausgleichspaktum 2017 wurde unter Punkt 5. "Eisenbahnkreuzungen" eine Regelung über die finanzielle Hilfe für Gemeinden für Investitionen in Eisenbahnkreuzungen auf Gemeindestraßen festgehalten. Das Paktum wurde im Finanzausgleichsgesetz 2017, BGBl Nr. 116/2016, zur Umsetzung gebracht. Die Mittel stehen im Zeitraum 2017 bis 2029 zur Verfügung und werden auf Basis einer entsprechenden Richtlinie abgewickelt.

Zielverfolgung

Die Förderungsmittel werden für Eisenbahnkreuzungen auf Gemeindestraßen eingesetzt, um die Sicherheit der Bürgerinnen und Bürger zu gewährleisten.

Indikatoren	Einheit	Ist 2020	Ist 2021	Budget 2021	Budget 2022	Status	Steuerbarkeit
I01 Geförderte Investitionsprojekte in Eisenbahnkreuzungen	Anz.	7	7	10	10	●	◐

Erläuterungen zur Indikatorenentwicklung

- I01: Auf Grund der in der Regel sehr lange dauernden Verhandlungen zwischen Gemeinden und Eisenbahnunternehmen und der damit zum Teil einhergehenden Behördenverfahren kann die Entwicklung des Indikators nicht eingeschätzt werden.


Bereich LH-Stv. Lang

Auszahlungen 2021
535,27 Mio. EUR



Globalbudget Finanzen

Auszahlungen 2021
171,70 Mio. EUR

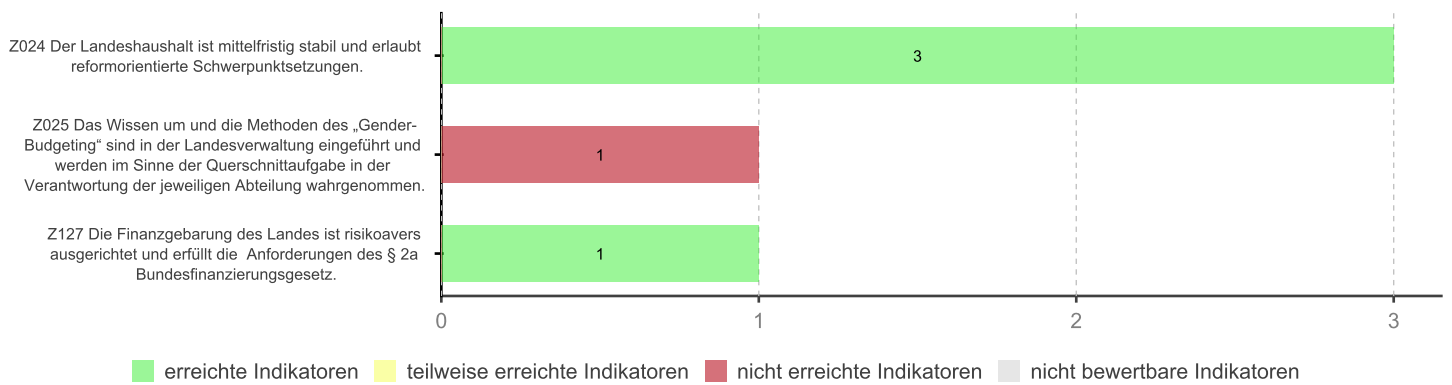


Globalbudget Finanzen







Globalbudget Finanzen - Plan-Ist-Vergleich Auszahlungen



Globalbudget Finanzen - Wirkungszielverfolgung



Wirkungsziele und Indikatoren

Strategiebezug: = Gleichstellungsziel  Nachhaltigkeitsziel  Klimaschutz
 Steuerbarkeit: ● direkt steuerbar  eingeschränkt steuerbar ○ nicht steuerbar
 Status: ● erreicht  teilweise erreicht  nicht erreicht  nicht bewertbar

Z024 Der Landeshaushalt ist mittelfristig stabil und erlaubt reformorientierte Schwerpunktsetzungen.



Kurze Begründung

Um die finanziellen Gestaltungsmöglichkeiten des Landes langfristig zu verbessern, ist die nachhaltige Konsolidierung des Landeshaushalts und seine Stabilisierung eine Voraussetzung.

Zielverfolgung

Die Stabilität des Landesbudgets ist weiterhin Ziel der Landesregierung. Dies zeigte sich in den vor der Pandemie gesetzten Konsolidierungsmaßnahmen, welche den Landeshaushalt mittelfristig stabilisiert hätten.

Aufgrund der Pandemie und den daraus entstandenen wirtschaftlichen Herausforderungen war es notwendig, diese Zielsetzung für das Jahr 2021 anzupassen. Letztlich stellen sich die Ergebnisse im Ist 2021 verbessert dar, was neben einer konsequenten Haushaltsführung vor allem einem deutlichen Anstieg des ursprünglich vom Bund für 2021 prognostizierten Steueraufkommens und damit der Ertragsanteile geschuldet ist.

Mit zeitnahen, befristeten und zielgerichteten Maßnahmen soll jedenfalls mittelfristig eine Rückkehr zu einem stabilen Haushalt möglich sein. Inwieweit die aktuelle Kriegssituation in Europa dem entgegenstehen könnte, bleibt abzuwarten.

Indikatoren	Einheit	Ist 2020	Ist 2021	Budget 2021	Budget 2022	Status	Steuerbarkeit
I02 Bonität des Landes ausgedrückt im Rating-Ergebnis		1	1	1	1		
I03 Maastricht-Saldo Kernhaushalt	Mio. €	-516,26	-316,41	-573,58	-377,20		
I04 Struktureller Saldo	Mio. €	-175,16	-143,03	-534,25	-416,92		

Erläuterungen zur Indikatorenentwicklung

- I02: Skala: 0=AA mit negativem Ausblick oder schlechter, 1=AA mit stabilem Ausblick
Das Rating des Landes liegt weiterhin bei „AA mit stabilem Ausblick“. Der stabile Ausblick spiegelt die Einschätzung der Agentur wider, dass sich die Budgetentwicklung des Landes gegenüber dem Jahr 2021 wiederum erholen wird und damit auch das feste Bekenntnis der Landesregierung zur Senkung der Defizite möglich wird.
- I04: Zur Ermittlung des Strukturellen Saldos wird der Maastricht-Saldo um konjunkturelle Effekte sowie Einmalmaßnahmen bzw. sonstige befristete Maßnahmen bereinigt. Der konjunkturelle Effekt - positiv oder negativ - wird durch die sogenannte zyklische Budgetkomponente ausgeglichen. Dieser war 2019 wegen der guten konjunkturellen Entwicklung negativ.
Im Frühjahr 2020 wurde durch die Europäische Kommission die allgemeine Ausweichklausel (General Escape Clause-GEC) im Stabilitäts- und Wachstumspakt aktiviert, wodurch die Einnahmehöhen und Ausgabenerhöhungen durch die Pandemie die ÖStP-Zielwerte entsprechend verändern. Diese fiskalischen Auswirkungen sind daher für die Dauer der Pandemie zielerreichungsneutral im Rahmen des ÖStP 2012. Die Europäische Kommission ist im Zuge ihrer Einschätzungen zur fiskalischen Lage im März 2021 zur Erkenntnis gelangt, dass die allgemeine Ausweichklausel auch für das Jahr 2022 weiter angewendet werden soll und im Jahr 2023 deaktiviert werden könnte.
Im Ergebnis bedeutet die Aktivierung der allgemeinen Ausweichklausel für die ÖStP-Partner, dass die sich ergebenden Haushaltsergebnisse in den Jahren 2020 bis 2022 die Ziele des ÖStP definitionsgemäß erfüllen und somit sämtliche Fiskalregeln (insb die Art 4, 9 und 10) des ÖStP 2012 als eingehalten gelten. Sanktionsverfahren finden daher nicht statt. Da nach dem ÖStP in den Jahren 2020 bis 2022 keine Abweichungen festzustellen sind, erfolgen auch keine Buchungen auf dem jeweiligen Kontrollkonto. Kontrollkontobuchungen sind erst nach Auslaufen der GEC wieder vorzunehmen. Eine diesbezügliche Beschlussfassung im Österreichischen Koordinationskomitee erfolgte im Wege eines Umlaufbeschlusses im Jänner 2022.

Z025 Das Wissen um und die Methoden des „Gender-Budgeting“ sind in der Landesverwaltung eingeführt und werden im Sinne der Querschnittsaufgabe in der Verantwortung der jeweiligen Abteilung wahrgenommen.



Kurze Begründung

Im Rahmen der Wirkungsorientierung wird durch die Berücksichtigung von Gleichstellungszielen als integraler Bestandteil der Haushaltsführung von allen Organen der Haushaltsführung auf jeder Gliederungsebene des Landesbudgets auch der Gleichstellung von Männern und Frauen Rechnung getragen. Die Doppelstrategie des Landes mit der „Frauen- und Gleichstellungsstrategie 2020“ und der „Charta des Zusammenlebens in Vielfalt“ verfolgt eine noch umfassendere gleichstellungsbezogene Politik. Gender-Budgeting bzw. Gender-Budget-Analysen bezeichnen eine geschlechterbezogene und gleichstellungsorientierte Budgetpolitik, die die geschlechterspezifischen Auswirkungen von Budgetentscheidungen, sowohl einnahmenseitig (z.B. Steuern) als auch ausgabenseitig (z.B. Förderungen) sichtbar machen. Ziel ist es, eine Sensibilisierung der Mitarbeiterinnen und Mitarbeiter zu erreichen, und Gender-Budgeting als budgetpolitische Maßnahme zu implementieren, um eine Überprüfung des Haushalts aus der Geschlechterperspektive zu ermöglichen.

Zielverfolgung

Im Jahr 2021 waren, nicht zuletzt aufgrund der Pandemie, keine Fortschritte möglich. Sobald die beschlossenen Maßnahmen zum Gesundheitsschutz und zur Sicherung des Dienstbetriebes im Amt der Steiermärkischen Landesregierung es zulassen, wird die Abteilung 4 Finanzen ihre Bestrebung eines weiteren Kompetenzaufbaus zum Thema Gender-Budgeting, in house und in den haushaltsführenden Stellen, fortsetzen.

Indikatoren	Einheit	Ist 2020	Ist 2021	Budget 2021	Budget 2022	Status	Steuerbarkeit
I01 Abteilungsübergreifender Kompetenzaufbau bzw. Kompetenz-Weiterentwicklung durch externe Expertinnen und Experten	Anz.	0	0	2	2	●	●

Z127 Die Finanzgebarung des Landes ist risikoavers ausgerichtet und erfüllt die Anforderungen des § 2a Bundesfinanzierungsgesetz.



Kurze Begründung

Gemäß § 2 Abs. 2 Stmk. Landeshaushaltsgesetz 2014 (StLHG) ist die Finanzgebarung des Landes nach dem Grundsatz der risikoaversen Finanzgebarung und dem Grundsatz einer strategischen Planung bezüglich Schulden- und Liquiditätsmanagement auszurichten. Darauf aufbauend ist die Steiermärkische Verordnung zur risikoaversen Finanzgebarung (StVO-RFG) mit 01.01.2018 in Kraft getreten, welche nähere Regelungen zum Risiko-, Schulden- und Liquiditätsmanagement des Landes enthält.

Mit Umsetzung der Verordnung sollen folgende wesentlichen Ziele erreicht werden: Sicherstellung höchster Standards für das Risiko-, Schulden- und Liquiditätsmanagement des Landes Steiermark, Sicherstellung einer risikoaversen Finanzgebarung des Landes sowie Sicherstellung des Zuganges zu Darlehen bei der Republik Österreich im Wege der Österreichischen Bundesfinanzierungsagentur (ÖBFA).

So sind beispielsweise die mit der Finanzgebarung verbundenen Risiken auf ein Mindestmaß zu beschränken und die Minimierung der Risiken ist stärker zu gewichten als die Optimierung der Erträge oder Kosten. Durch die Inanspruchnahme von Finanzierungen durch den Bund kann von einem erheblichen Zinsvorteil gegenüber anderweitigen Kapitalmarktfinanzierungen profitiert werden.


Zielverfolgung

Das Ziel einer risikoaversen Finanzgebarung sowie einer entsprechenden Beschlussfassung durch den Landtag Steiermark wird weiterhin verfolgt.

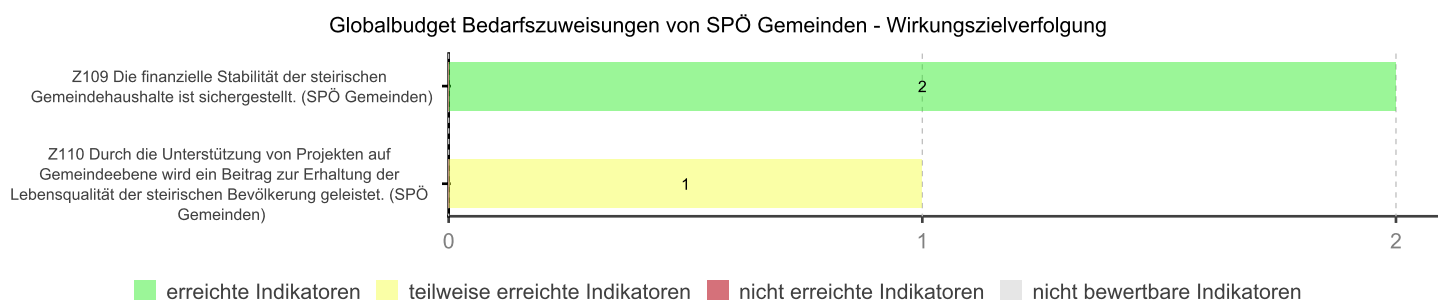

Indikatoren	Einheit	Ist 2020	Ist 2021	Budget 2021	Budget 2022	Status	Steuerbarkeit
I02 positive Stellungnahme LRH zur Risikoaversität im Sinne §2a BFinG	Anz.		1	1		●	●

Globalbudget Bedarfzuweisungen von SPÖ Gemeinden

Auszahlungen 2021
56,42 Mio. EUR



Globalbudget Bedarfszuweisungen von SPÖ Gemeinden



Wirkungsziele und Indikatoren

Strategiebezug: = Gleichstellungsziel Nachhaltigkeitsziel Klimaschutz
 Steuerbarkeit: ● direkt steuerbar eingeschränkt steuerbar ○ nicht steuerbar
 Status: ● erreicht teilweise erreicht ● nicht erreicht nicht bewertbar

Z109 Die finanzielle Stabilität der steirischen Gemeindehaushalte ist sichergestellt.

Kurze Begründung

Aufgrund der Fiskalregeln der EU und des Österreichischen Stabilitätspaktes haben die Gemeinden ein ausgeglichenes Budget zu erzielen.

Zielverfolgung

Die Abteilung 7 Gemeinden, Wahlen und ländlicher Wegebau ist Geschäftsstelle des Landeskoordinationskomitees Steiermark und verfolgt laufend die Einhaltung der Stabilitätspakt-Kriterien nach dem Österreichischen Stabilitätspakt 2012 bei den steirischen Gemeinden. Durch ausgeglichene Gemeindehaushalte soll die Einhaltung der Fiskalregeln nach dem Österreichischen Stabilitätspakt 2012 sichergestellt werden.

Indikatoren	Einheit	Ist 2020	Ist 2021	Budget 2021	Budget 2022	Status	Steuerbarkeit
I01 Sanktionen gegenüber steirischen Gemeinden im Rahmen des Österreichischen Stabilitätspaktes		0	0	0	0		
I02 <i>Unterstützte finanz- und strukturschwache Gemeinden</i>	Anz.		32	39	39		

Erläuterungen zur Indikatorenentwicklung

- I01: Im Haushaltsjahr 2021 wurden die Stabilitätspakt Kriterien - nach dem Österreichischen Stabilitätspakt - aufgrund der Pandemie ausgesetzt. Die Schulden- und Ausgabenentwicklung der steirischen Gemeinden wird künftig besonders zu beachten sein. Aufgrund der Umstellung auf das neue Gemeindehaushaltsrecht im Jahr 2020 und der herrschenden Pandemie sind vertretbare Prognosen für das Haushaltsjahr 2022 derzeit nicht möglich.
- I02: Die negativen wirtschaftlichen Auswirkungen der Pandemie auf die Finanzkraft der Gemeinden spiegeln sich in der insgesamt höheren Anzahl an Gemeinden, die als finanz- und strukturschwache Gemeinden im Jahr 2021 eine Unterstützung erhielten, wider. Im Globalbudget Bedarfszuweisungen von SPÖ Gemeinden wurden gegenüber dem Plan etwas weniger Gemeinden unterstützt.

Z110 Durch die Unterstützung von Projekten auf Gemeindeebene wird ein Beitrag zur Erhaltung der Lebensqualität der steirischen Bevölkerung geleistet. =

Kurze Begründung

Die steirischen Gemeinden haben hohe Investitionen in Einrichtungen für Bildung und Erziehung, Verkehr, Daseinsvorsorge, soziale Absicherung sowie für die Verwaltung getätigt. Diese Infrastruktur gilt es mit den vorhandenen Budgetmitteln zur Erhaltung der Lebensqualität der steirischen Bevölkerung abzusichern und dort, wo die Notwendigkeit besteht, auf ein möglichst einheitliches Niveau zu heben, womit Chancengleichheit hergestellt wird. Dabei spielt der Zugang der Bevölkerung zur Infrastruktur unter Berücksichtigung von Mobilitäts- und Kommunikationstechnologien eine wesentliche Rolle. Durch die Förderung von Maßnahmen, vor allem im ländlichen Raum, wie z.B. die Sanierung von Kindergärten, Schulen und Gemeindestraßen, sollen der Zugang zu und die Erreichbarkeit von relevanter Infrastruktur für alle Steirerinnen und Steirer möglichst gleich sein.

Zielverfolgung

Unterstützung von Projekten und Initiativen auf Gemeindeebene.


Indikatoren	Einheit	Ist 2020	Ist 2021	Budget 2021	Budget 2022	Status	Steuerbarkeit
I01 Unterstützte Projekte und Initiativen	Anz.	1.352	963	800	1.000		

Erläuterungen zur Indikatorenentwicklung

- I01: Im Haushaltsjahr 2021 wurden zahlreiche investive Vorhaben der steirischen Gemeinden durch Gemeinde-Bedarfszuweisungen ermöglicht. Vor allem die Investitionen in Bildungseinrichtungen, wie etwa Kindergärten, Schulen oder Musikschulen, sind für die Gemeinden von wesentlicher Bedeutung. Neben diesen Vorhaben sind Vorhaben zur Instandsetzung von Gemeindestraßen für die Erhaltung der Infrastruktur wichtig. Im Jahr 2021 wurden zudem jene Initiativen fortgesetzt, die einen konzentrierten Ausbau der Breitbandinfrastruktur in benachteiligten Regionen der Steiermark ermöglichen. Die Pandemie hat im Jahr 2020 viele Gemeinden zunächst in ihrer Investitionstätigkeit eingebremst. Durch das erste und zweite Gemeindekonjunkturpaket des Bundes konnten geplante Investitionen im Jahr 2021 durch die Gemeinden begonnen, fortgesetzt bzw. realisiert werden.

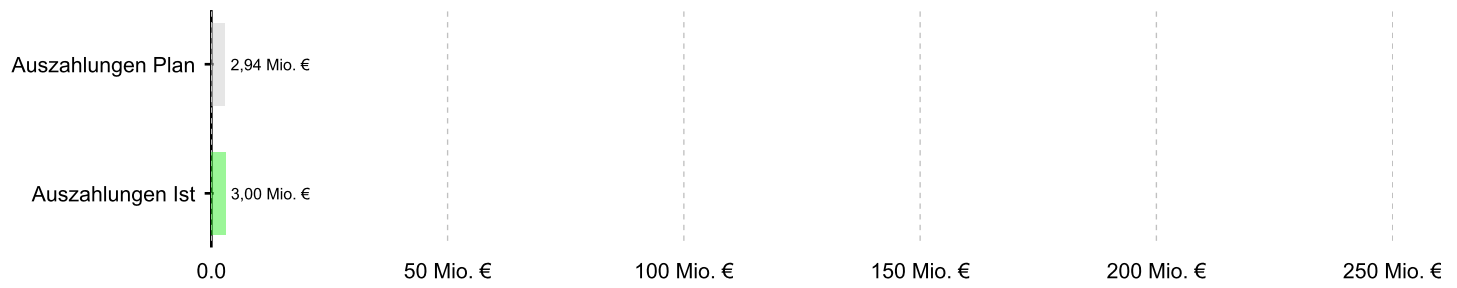
Globalbudget Tierschutz

Auszahlungen 2021
3,00 Mio. EUR

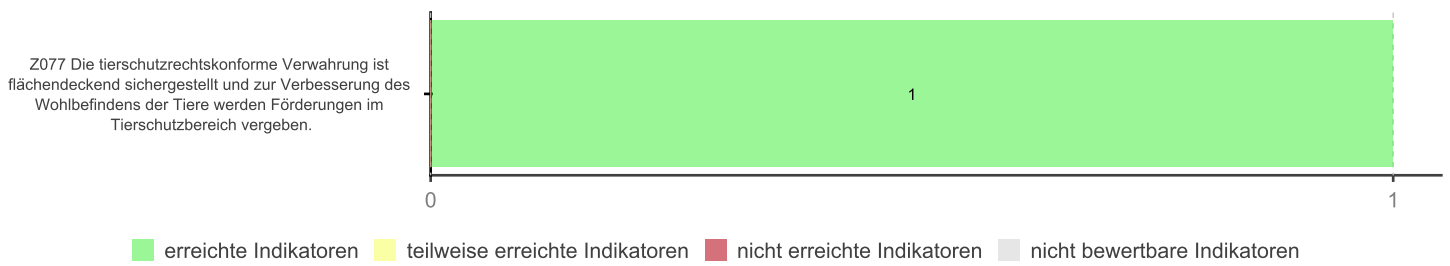


Globalbudget Tierschutz

Globalbudget Tierschutz - Plan-Ist-Vergleich Auszahlungen



Globalbudget Tierschutz - Wirkungszielverfolgung



Wirkungsziele und Indikatoren

Strategiebezug: = Gleichstellungsziel ☀ Nachhaltigkeitsziel ❄ Klimaschutz
 Steuerbarkeit: ● direkt steuerbar ◐ eingeschränkt steuerbar ○ nicht steuerbar
 Status: ● erreicht ● teilweise erreicht ● nicht erreicht ● nicht bewertbar

Z077 Die tierschutzrechtskonforme Verwahrung ist flächendeckend sichergestellt und zur Verbesserung des Wohlbefindens der Tiere werden Förderungen im Tierschutzbereich vergeben.



Kurze Begründung

Der Schutz des Lebens und des Wohlbefindens der Tiere ist durch die hohe Qualität der tierschutzrechtskonformen Unterbringung in der Steiermark gewährleistet. Können diese Lebensbedingungen durch die Halterinnen und Halter nicht gewährleistet werden, wird behördlich eine zeitlich begrenzte Unterbringung und Versorgung von Tieren in Tierheimen und Auffangstationen veranlasst. Die Förderung von Tierschutzangelegenheiten stellt das Wohlergehen der Tiere in der Steiermark sicher. Aus diesem hohen gesellschaftlichen Stellenwert und aus der Anerkennung des Tierschutzes als öffentliche Aufgabe resultiert die Verpflichtung des Gemeinwesens, den Tierschutz zu fördern.

Zielverfolgung

Anliegen des Tierschutzes zielen darauf ab, die Lebensbedingungen von Tieren zu verbessern. Darunter sind insbesondere Aktivitäten im Bereich des "karitativen Tierschutzes" (tierschutzrechtskonforme Verwahrung von Tieren in Tierheimen, Gnadenhöfen, Auffangstationen etc., sowie tierschutzgerechte Maßnahmen zur präventiven Bestandskontrolle, direkte Tierschutzarbeit vor Ort und Bewusstseinsbildung) zu verstehen.


Indikatoren	Einheit	Ist 2020	Ist 2021	Budget 2021	Budget 2022	Status	Steuerbarkeit
I01 Versorgte sowie gerettete Tiere	Anz.	8.900	10.165	10.100	10.100	●	○

Erläuterungen zur Indikatorenentwicklung

I01: Im Jahr 2020 war ein signifikanter Rückgang bei der Anzahl versorgter und geretteter Tiere pandemiebedingt zu verzeichnen. Wie im Wirkungsbericht 2020 erwartet, stieg das Tieraufkommen in den Tierheimen mit 2021 wieder an.

Globalbudget Verkehr

Auszahlungen 2021
301,04 Mio. EUR

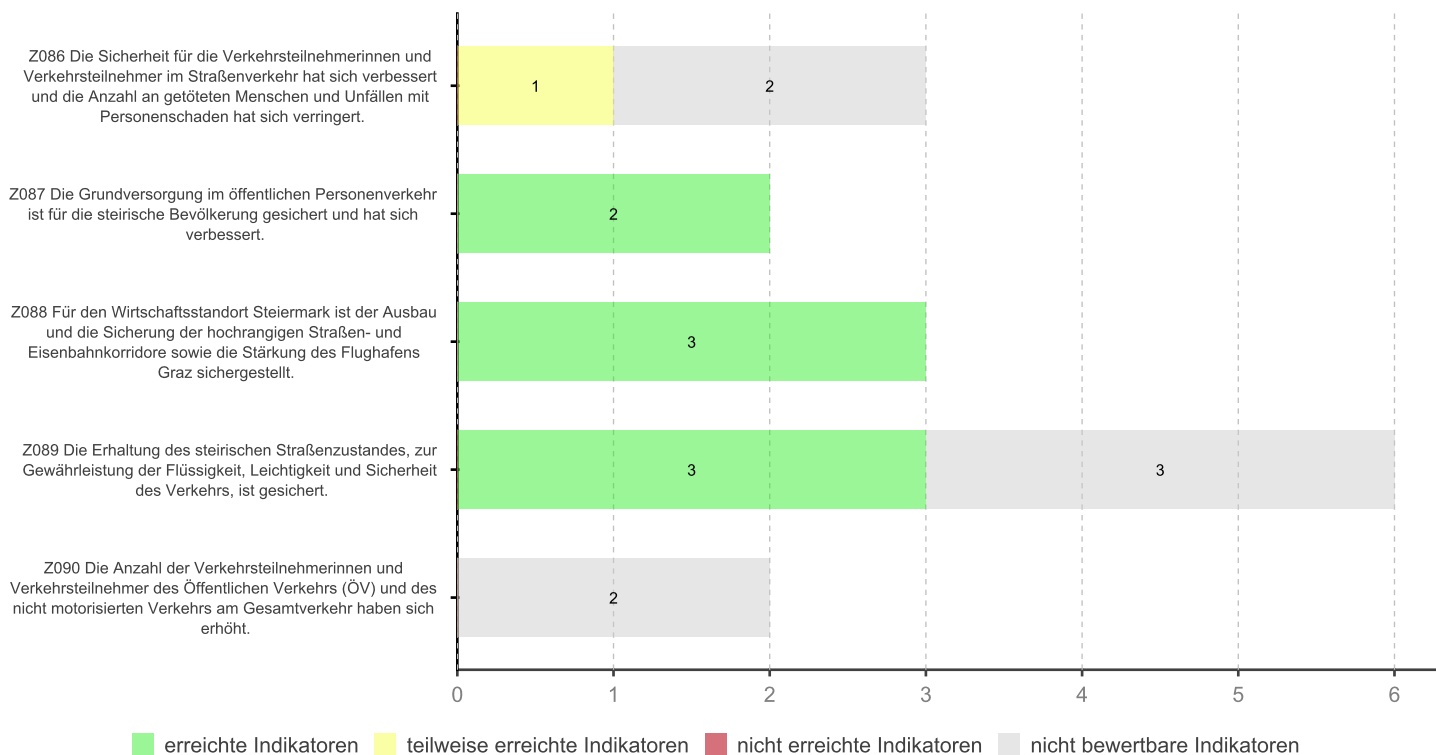


Globalbudget Verkehr



Globalbudget Verkehr - Plan-Ist-Vergleich Auszahlungen



Globalbudget Verkehr - Wirkungszielverfolgung



Wirkungsziele und Indikatoren

Strategiebezug: = Gleichstellungsziel  Nachhaltigkeitsziel  Klimaschutz
 Steuerbarkeit: ● direkt steuerbar ○ eingeschränkt steuerbar ○ nicht steuerbar
 Status: ● erreicht ● teilweise erreicht ● nicht erreicht ● nicht bewertbar

Z086 Die Sicherheit für die Verkehrsteilnehmerinnen und Verkehrsteilnehmer im Straßenverkehr hat sich verbessert und die Anzahl an getöteten Menschen und Unfällen mit Personenschaden hat sich verringert.



Kurze Begründung

Langfristig sollen im steirischen Verkehrsgeschehen durch bewusstseinsbildende Maßnahmen insbesondere für Risikogruppen, durch die Entschärfung von Unfallhäufigkeitsstellen etc., die Todesopfer und Unfallzahlen reduziert werden.

Zielverfolgung

Basierend auf dem Verkehrssicherheitsprogramm 2020-2025 wurden auch 2021 Maßnahmen, Aktivitäten und Projekte umgesetzt, um die festgelegten Kernziele der Verkehrssicherheitsarbeit (50% Reduktion der im Straßenverkehr Getöteten, 40% Reduktion der Schwerverletzten und 20% Reduktion der Unfälle mit Personenschaden) zu erreichen. Da Ablenkung und Unachtsamkeit eine der Hauptunfallursache sind, wurde 2021 die Kampagne „Augen auf die Straße“ mit dem Ziel weitergeführt, das Bewusstsein für das hohe Gefahrenpotential von Ablenkungen zu wecken. Da die Jugendlichen überproportional am Unfallgeschehen beteiligt sind, lag der Fokus der Kampagne im Jahr 2021 bei der Zielgruppe der Jugendlichen. Nachdem bereits im Jahr 2020 bei der Anzahl verunglückter Radfahrerinnen und Radfahrer Rekordwerte verzeichnet wurden, setzte sich dieser Trend im 1. Halbjahr 2021 fort.

Zu den Radunfällen 2021 gibt es vorläufig nur Zahlen für Österreich. 61% der tödlich verunglückten Radfahrerinnen und Radfahrer waren mit einem E-Bike unterwegs. Auf Grund dessen wurden im Herbst 2021 mit der Aktion "Pro.E-Bike" Fahrsicherheitstrainings für E-Bikefahrerinnen und -fahrer finanziert.

Indikatoren	Einheit	Ist 2020	Ist 2021	Budget 2021	Budget 2022	Status	Steuerbarkeit
I01 Todesopfer bei Verkehrsunfällen pro Jahr	Anz.	52	50	44	40	●	○
I03 Verkehrsunfälle mit Personenschaden pro Jahr	Anz.	4.526		4.460	4.150	●	○
I04 Reduktion der Unfälle mit Personenschäden an Unfallhäufigkeitsstellen	%	56,0		20,0	40,0	●	○

Erläuterungen zur Indikatorenentwicklung

- I01: Durch die pandemiebedingten Lockdowns wurde im Jahr 2021 die geringste Anzahl an Verkehrstoten seit 60 Jahren verzeichnet.
- I03: Da die Unfallstatistik 2021 erst Mitte 2022 veröffentlicht wird, gibt es noch keine Jahreswerte bezüglich Verkehrsunfällen mit Personenschaden. Die bereits vorliegenden Halbjahreswerte für das Jahr 2021 zeigen jedoch mit 2110 Unfällen mit Personenschaden ein Plus von 15,4% zu 2020.
- I04: An Unfallhäufigkeitsstellen (UHS) werden laufend Maßnahmen zur Verbesserung der Verkehrssicherheit gesetzt, wie straßenpolizeiliche Maßnahmen der Bezirkshauptmannschaften und straßenbauliche Maßnahmen der Abteilung 16 Verkehr und Landeshochbau zusammen mit den Baubezirksleitungen und dem Straßenerhaltungsdienst. Der IST-Wert für 2021 wird derzeit noch erhoben und sollte voraussichtlich im Herbst 2022 verfügbar sein.

Z087 Die Grundversorgung im öffentlichen Personenverkehr ist für die steirische Bevölkerung gesichert und hat sich verbessert.



Kurze Begründung

Trotz der unterschiedlichen Raum- und Nachfragestrukturen soll für alle Menschen in der Steiermark ein adäquates, den jeweiligen Strukturen entsprechendes Angebot im öffentlichen Personenverkehr sichergestellt sein. Vergleichbare Räume weisen vergleichbare Angebote auf und die Erreichbarkeit peripherer Räume ist durch ein Mindestangebot gewährleistet.

Zielverfolgung

Siedlungskerne ab einer Größe von 500 Einwohnerinnen und Einwohnern werden bei den Planungen des Landes berücksichtigt und ein entsprechendes Angebot zur Verfügung gestellt. Das Ziel kann für Siedlungskerne ab 500 Einwohnerinnen und Einwohnern erreicht werden. Die Fahrplankilometer konnten in den letzten Jahren gesteigert werden. Zum einen werden zusätzliche Fahrten im Regiobus-Hauptnetz bestellt, um Kapazitäten zu erhöhen und Takte zu verdichten, um dieses also insgesamt attraktiver zu machen. Weiters wurden zusätzliche Fahrten bestellt, um die Mindeststandards zu erfüllen und durch die Effizienzgewinne bei den neu geplanten Bündeln konnte die Kilometerleistung der Regionalbusse erhöht werden.

Indikatoren	Einheit	Ist 2020	Ist 2021	Budget 2021	Budget 2022	Status	Steuerbarkeit
I01 Anteil der Bevölkerung, der grundversorgt ist	%	97,0	99,0	97,0	97,0	●	●
I02 Fahrplan-Kilometer des Regionalbusses pro Jahr	Tsd. km	23.000	25.000	25.000	25.500	●	○

Erläuterungen zur Indikatorenentwicklung

- I01: Auf Basis der Erstausswertung durch den Verkehrsverbund Ostregion wurden die Siedlungskerne mit den aktualisierten Hauptwohnsitzdaten des Jahres 2021 verschnitten. Auf Basis dieser Auswertung ergibt sich ein Erschließungsgrad von 99 %, weil bei allen Planungen des Landes die Mindeststandards berücksichtigt wurden und, wo notwendig, das Angebot im Öffentlichen Verkehr durch massive Investitionen verbessert wurde.
- I02: Da es 2021 zu keinen pandemiebedingten Rücknahmen mehr gekommen ist und mehrere Bündel wie geplant in Betrieb gegangen sind konnte der prognostizierte Wert von ca. 25 Mio. Fahrplanjahreskilometern erreicht werden.

Z088 Für den Wirtschaftsstandort Steiermark ist der Ausbau und die Sicherung der hochrangigen Straßen- und Eisenbahnkorridore sowie die Stärkung des Flughafens Graz sichergestellt.



Kurze Begründung

Die hochrangigen steirischen Verkehrsinfrastrukturen sind Teile der nationalen, internationalen und prioritären transeuropäischen Verkehrsnetze der Europäischen Union. Die Wirtschaftsstandorte der Steiermark sind in dieses Netz optimal einzubinden. Graz ist deshalb als Schnittpunkt an die leistungsfähigen europäischen Straßen- und Eisenbahnachsen Baltisch-Adriatischer Korridor und Südost-Nordwest-Korridor über die Phyrn-Schober-Achse anzubinden, sowie eine hochwertige Anbindung in Richtung Westungarn und ein leistungsfähiger Flughafen mit attraktiven Destinationen zu schaffen.

Zielverfolgung

Dank der Beitragsleistungen des Landes und der regelmäßigen Kooperationen auf nationaler und internationaler Ebene konnten wieder etliche Investitionen des Bundes in der Steiermark getätigt werden. Insbesondere mit den steirischen Beiträgen für Investitionen in die Eisenbahninfrastruktur (z.B. Koralmbahn, Verkehrsstationen und Privatbahnen) werden Investitionen durch den Bund ausgelöst, die bis zu 95% der Gesamtkosten betragen.

Indikatoren	Einheit	Ist 2020	Ist 2021	Budget 2021	Budget 2022	Status	Steuerbarkeit
I01 Höhe der Investitionen des Bundes in Straße und Schiene in der Steiermark	Mio. €	801,2	811,1	780,0	698,0	●	●
I02 Kooperationen mit den Nachbarländern auf europäischer Ebene	Anz.	3	3	3	3	●	●
I03 Volumen an erhaltenen EU-Förderungen/Finanzierungen (ÖBB) zum Ausbau und zur Anbindung an transeuropäischer Netze pro Jahr	Mio. €	0	0	0		●	●

Erläuterungen zur Indikatorenentwicklung

- I01: Vermehrte Investitionen der ÖBB (557,7 Mio.€ für Koralm- und Semmeringbasistunnel sowie Bahnhofsausbauten lt. ÖBB Rahmenplan 2021-2026 im Vergleich zu 528,2 Mio.€ im Jahr 2020). Die Höhe der Investitionen der ASFINAG in der Steiermark wurde lt. steirischer Bauvorschau 2021 mit 253,4 Mio.€ prognostiziert.
- I02: Derzeit gibt es stabile Kooperationen mit Slowenien, dem Projekt EUSALP, in dem alle Alpenregionen vertreten sind, sowie dem Forum zum Baltisch-Adriatischen-Korridor.
- I03: Über den CEF-Call 2014 (Connecting Europe Facility) hinaus hat es keine EU-Förderung für steirische Infrastrukturprojekte gegeben. Durch die geringe Beeinflussbarkeit und die ausgelaufenen EU-Förderprogramme ist in den nächsten Jahren bei diesem Indikator nicht mit relevanten Daten zu rechnen. Aus diesem Grund wird dieser Indikator ab dem Budget 2022 gelöscht.

Z089 Die Erhaltung des steirischen Straßenzustandes, zur Gewährleistung der Flüssigkeit, Leichtigkeit und Sicherheit des Verkehrs, ist gesichert.



Kurze Begründung

Der Zustand des Landesstraßennetzes der Steiermark ist, entsprechend den regionalwirtschaftlichen Funktionen und Erfordernissen, in einer Qualität zu erhalten und auszubauen, dass die Erreichbarkeit der Wirtschafts-, Siedlungs-, Versorgungs- und Tourismusstandorte dauerhaft gewährleistet ist.

Zielverfolgung

Die Zustandsaufnahme der Landesstraßen erfolgt für die Steiermark alle fünf Jahre durch die Bediensteten der Abteilung 16 Verkehr und Landeshochbau. Die nächste Zustandserfassung der Landesstraßen in der Steiermark ist für das Jahr 2022 vorgesehen.

Die letzte Bewertung der Straßenzustände im Jahr 2017 hat im Vergleich zur Bewertung von 2012 eine deutliche Verbesserung ergeben. Durch vermehrten Einsatz von einfachen Oberflächen und Dünnschichtdecken konnte die Zustandsklasse 5 um sechs Prozent reduziert werden, der Anteil der Landesstraßen mit Zustandsklasse 1 konnte um neun Prozent erhöht werden. Basis dafür war eine konsequente Verfolgung der strategischen Vorgaben, optimierte wirtschaftliche Baumethoden und die momentan günstigen Herstellungspreise. Im Zuge dieser Zustandserfassung ist auch geplant im Jahr 2022 ein neues Erhaltungsmanagementsystem (Pavement-Management-System) in der Landesstraßenverwaltung zu implementieren. Die Bauprogrammbesprechungen finden zweimal jährlich statt. Dabei sind Vertreterinnen und Vertreter der Baubezirksleitung, des Straßenerhaltungsdienstes und der zuständigen Referate in der Abteilung 16 involviert. Im Zuge der Bauprogrammbesprechung werden sowohl die laufenden als auch die für das nächste Jahr vorgesehenen Maßnahmen in einem breiten Gremium diskutiert und entsprechend der budgetären Vorgaben, unter Berücksichtigung der Strategie der Abteilung 16 und den regionalen Gegebenheiten gereiht. Das Ergebnis bildet ein auf breiter Basis erstelltes Bauprogramm, das sowohl die strategischen Ziele der Abteilung 16 als auch die in der Steiermark unterschiedlich gelagerten regionalen Prioritäten bzw. örtlichen Gegebenheiten abbildet.

Indikatoren	Einheit	Ist 2020	Ist 2021	Budget 2021	Budget 2022	Status	Steuerbarkeit
I01 Brücken mit Gewichtsbeschränkungen	Anz.	115	90	130	115		
I02 Brückenzustand (Zustandsklasse 4)	m2	35.712	32.884	50.000	45.000		
I03 Brückenzustand (Zustandsklasse 5)	m2	59	108	3.500	2.000		
I04 Gesamtzustand Landesstraßen	Note				2,5		
I05 Hochrangige Landesstraßen - Zustandsklasse 5	%				17,0		
I06 Nachrangige Landesstraßen - Zustandsklasse 5	%				24,0		

Erläuterungen zur Indikatorenentwicklung

- I02: In den letzten Jahren wurde ein Schwerpunkt auf Brücken in der Zustandsklasse IV und V gesetzt – mit der neuen Software KUBA4 ist nun für die rd. 5.000 Brücken eine genauere Auswertung möglich. (Gilt auch für I03)
- I04: Der Indikator wird alle fünf Jahre ermittelt (nächstes Mal für 2022 im Jahr 2023). (Gilt auch für I05, I06)

Z090 Die Anzahl der Verkehrsteilnehmerinnen und Verkehrsteilnehmer des Öffentlichen Verkehrs (ÖV) und des nicht motorisierten Verkehrs am Gesamtverkehr haben sich erhöht.

**Kurze Begründung**

Es soll der Straßenverkehr reduziert und der Anteil des öffentlichen Personen- und Güterverkehrs sowie des nicht-motorisierten Verkehrs erhöht werden. Gleichzeitig soll es damit im städtischen Bereich zu einer Verflüssigung des Individualverkehrs kommen. Ebenso sollen die Auswirkungen der Mobilität auf ihre Umgebung umweltverträglich und der Lebensraum von Menschen, Tieren und Pflanzen so gering wie möglich beeinträchtigt werden.

Zielverfolgung

Die angestrebten Maßnahmen (S-Bahn Ausbau, Schnellbus, Rad im Alltag) konnten umgesetzt werden. Leider ist das Jahr 2021 im Hinblick auf Fahrgastzahlen im ÖV aufgrund der anhaltenden Pandemie nicht aussagekräftig. Zusätzlich konnten aufgrund der Ausgangsbeschränkungen die üblichen Fahrgastzählungen nicht in gewohnter Qualität durchgeführt werden.


Indikatoren	Einheit	Ist 2020	Ist 2021	Budget 2021	Budget 2022	Status	Steuerbarkeit
I01 Anteil des öffentlichen Personenverkehrs am Gesamtverkehr	%						
I02 Fahrgastzahlen (inkl. Schüler- und Lehrlingsfreifahrten) pro Jahr	Anz.						

Erläuterungen zur Indikatorenentwicklung

- I01: Durch den großen Erhebungsabstand lässt sich die Wirkung der gesetzten Maßnahmen nicht ablesen. Aus diesem Grund wird dieser Indikator im Budget 2022 durch einen neuen Indikator "Z090-I03 Anteil des öffentlichen und nicht motorisierten Personenverkehrs am Gesamtverkehr in Graz" ersetzt. Dieser neue Indikator zeigt im Jahr 2018 einen stabilen ÖV-Anteil von 20%, einen Rückgang des Anteils des motorisierten Individualverkehrs auf 42%, eine Steigerung des Rad Anteils auf 19% und einen stabilen Fußgängeranteil von 19% im Vergleich zum Jahr 2013.
- I02: Derzeit liegen keine aktuellen Zahlen vor. Durch die Änderung der Tarifgestaltung ist eine Umrechnung der Dauerkarten auf Einzelfahrten nicht mehr möglich und somit lässt sich dieser Indikator nicht mehr bestimmen.
Aus diesem Grund wurde dieser Indikator im Budget 2022 durch einen neuen Indikator "Z090-I04 Durchschnittliche werktägige Fahrgastzahlen der S-Bahn und Regio-Bahn" ersetzt. Dieser neue Indikator zeigt einen pandemiebedingten Rückgang im Jahr 2020 auf 80% des Wertes im Vergleich zum Jahr 2019 und im Jahr 2021 einen Rückgang auf 74% des Wertes im Vergleich zum Jahr 2019.

Globalbudget Hochbau

Auszahlungen 2021
3,11 Mio. EUR



Globalbudget Hochbau







Globalbudget Hochbau - Plan-Ist-Vergleich Auszahlungen



Globalbudget Hochbau - Wirkungszielverfolgung



Wirkungsziele und Indikatoren

Strategiebezug: = Gleichstellungsziel  Nachhaltigkeitsziel  Klimaschutz
 Steuerbarkeit: ● direkt steuerbar  eingeschränkt steuerbar ○ nicht steuerbar
 Status: ● erreicht  teilweise erreicht  nicht erreicht  nicht bewertbar

Z091 Der finanzielle Handlungsspielraum für die öffentlichen Auftraggeber ist durch die Senkung der Lebenszyklus- und Lebensabschnittskosten im öffentlichen Hochbau größer geworden. ●

Kurze Begründung

Im Sinne der Nachhaltigkeit ist eine möglichst lange Lebensdauer eines Gebäudes anzustreben, daher sind nicht nur die Errichtungskosten, sondern die Lebensabschnitts- bzw. Lebenszykluskosten zu budgetieren und zu beurteilen.

Zielverfolgung

Im Rahmen der von den Nutzerinnen und Nutzern zur Verfügung gestellten Mittel wird bei Sanierungen und Neubauten stets auf Nachhaltigkeit Rücksicht genommen.

Indikatoren	Einheit	Ist 2020	Ist 2021	Budget 2021	Budget 2022	Status	Steuerbarkeit
I01 Projekte mit besonderer Berücksichtigung der Lebenszykluskosten bei Neubau- und Sanierungsmaßnahmen	Anz.	1	3	3	1	●	○
I02 verbesserte Projekte durch thermische Sanierung	Anz.	3	4	5	3	●	○

Erläuterungen zur Indikatorenentwicklung

- I01: Aufgrund der Pandemie und der Preissteigerung der Baustoffe war die Umsetzung der Projekte schwieriger abzuwickeln und kostenintensiver, ebenso die Einhaltung der Schätzung der Lebenszykluskosten.
- I02: Aufgrund der thermischen Sanierung können die jährlichen Betriebskosten im Bereich Wärme um rund 30-40% gesenkt werden, dies hat einen wesentlichen Einfluss auf die Gesamtlebenszykluskosten.

Z092 Die Sicherung und Erhöhung des baukulturellen Bewusstseins sowie der baukulturellen Verantwortung im Land Steiermark ist durch die Verantwortungsträger/-innen in den Regionen gewährleistet. = ●

Kurze Begründung

Die Förderung des Bewusstseins für baukulturelles Handeln als Verpflichtung gegenüber kommenden Generationen wird in den Regionen verstärkt wahrgenommen.

Zielverfolgung

Regelmäßige Baukultur-Koordinationsitzungen der Baukulturverantwortlichen aller sieben Baubezirksleitungen, sowie regelmäßige Treffen des Baukulturbeirates des Landes Steiermark, Organisation von Baukulturausstellungen und dazugehöriger Workshops in den Regionen. Bericht über die Aktivitäten des Beirates an die Landesregierung.

Indikatoren	Einheit	Ist 2020	Ist 2021	Budget 2021	Budget 2022	Status	Steuerbarkeit
I01 Besucherinnen und Besucher von baukulturellen Veranstaltungen	Anz.	800	300	4.500	4.600	●	●
I02 Gestaltungsbeiräte	Anz.	9	9	12	12	●	●

Erläuterungen zur Indikatorenentwicklung

- I01: Im Jahr 2021 fand aufgrund der pandemiebedingten Einschränkungen eine stark reduzierte Anzahl öffentlicher Veranstaltungen statt, teilweise wurden diese Online abgehalten.
- I02: Derzeit gibt es in folgenden Gemeinden Gestaltungsbeiräte: Heimschuh, Lang-Wildon, Leibnitz, Leibnitz Naturpark, Trofaiach, Pöllauberg, Stubenberg, Bad Waltersdorf und Bad Radkersburg.



Z093 Nutzerinnen und Nutzer sowie liegenschaftsverwaltende Abteilungen erhalten eine kosten- und nutzenoptimierte Planung und Umsetzung ihrer beauftragten Gebäude inklusive Beachtung der Barrierefreiheit. = ●

Kurze Begründung

Nutzungsoptimierte Planung und Umsetzung von öffentlichen Hochbauten auf Basis der von Nutzerinnen und Nutzern sowie liegenschaftsverwaltenden Abteilungen vorgegebenen Rahmenbedingungen.

Zielverfolgung

Durch ausführliche Diskussion mit der Nutzerin oder dem Nutzer werden der tatsächliche Bedarf und die künftig zu erwartenden Entwicklungen vor Planungsbeginn erhoben und wird bei der Umsetzung auf Variabilität Bedacht genommen. Im Rahmen der Sanierungen wird größtmögliches Augenmerk auf die Einhaltung der Barrierefreiheit gelegt, und wo es möglich ist, auch umgesetzt.

Indikatoren	Einheit	Ist 2020	Ist 2021	Budget 2021	Budget 2022	Status	Steuer- barkeit
I01 Umgeplante Projekte (während bzw. innerhalb von zwei Jahren nach Umsetzung der Baumaßnahme)	Anz.	0	0	2	0		

Erläuterungen zur Indikatorenentwicklung

I01: Durch sorgfältige Planung waren keine Umplanungen erforderlich.

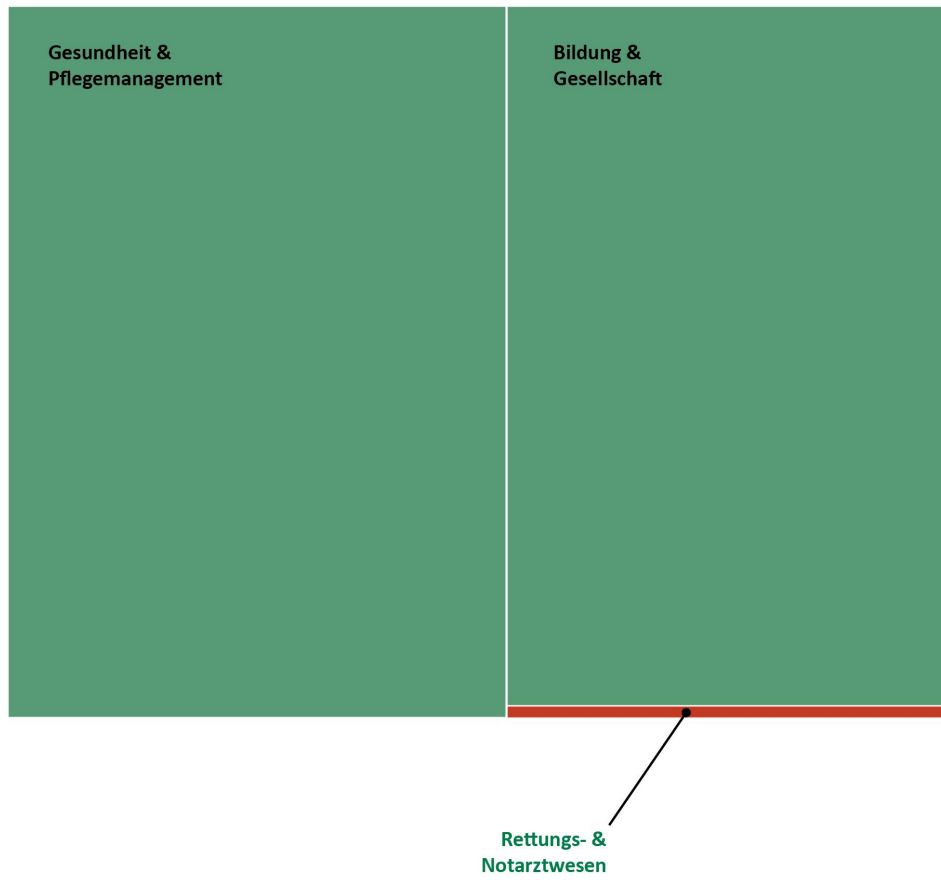
Bereich LRⁱⁿ Bogner-Strauß

Auszahlungen 2021
2.733,94 Mio. EUR

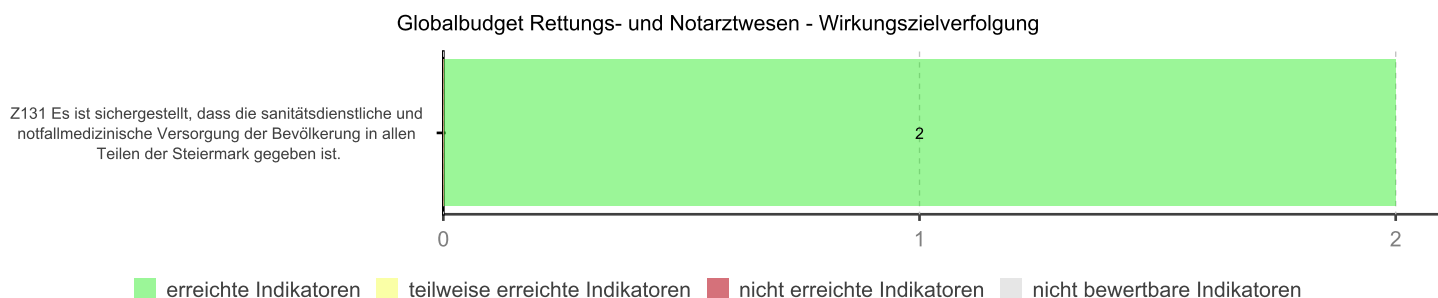
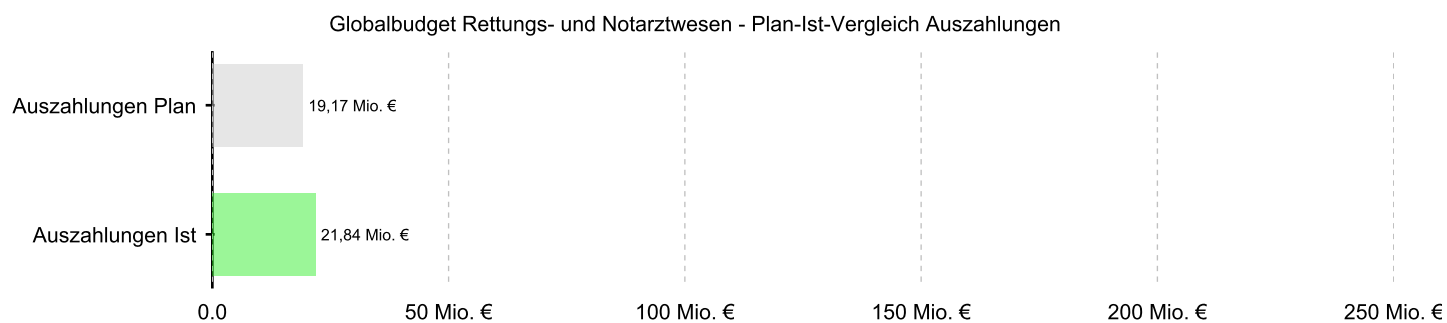


Globalbudget Rettungs- & Notarztwesen

Auszahlungen 2021
21,84 Mio. EUR



Globalbudget Rettungs- und Notarztwesen



Wirkungsziele und Indikatoren

- Strategiebezug: = Gleichstellungsziel Nachhaltigkeitsziel Klimaschutz
- Steuerbarkeit: ● direkt steuerbar eingeschränkt steuerbar ○ nicht steuerbar
- Status: ● erreicht teilweise erreicht ● nicht erreicht nicht bewertbar

Z131 Es ist sichergestellt, dass die sanitätsdienstliche und notfallmedizinische Versorgung der Bevölkerung in allen Teilen der Steiermark gegeben ist.

= ●

Kurze Begründung

Das Land sichert durch Förderungen und Verträge, unabhängig von geografischen, infrastrukturellen und demografischen Rahmenbedingungen in den jeweiligen Regionen, für alle Steirerinnen und Steirer eine flächendeckende sanitätsdienstliche und notfallsmedizinische Versorgung.

Zielverfolgung

Durch die Aufrechterhaltung von 20 bodengebundenen Notarztstützpunkten, den Betrieb von drei Notarzhubschrauber-Stützpunkten und der Einführung ärztlicher First Responder und 769 Wehren (Stand 31.12.2021), sowie von 53 Ortsstellen der Bergrettung, sechs Einsatzstellen der Höhlenrettung, zwei Wasserrettungsorganisationen und dem Wasserdienst des Landesfeuerwehrverbandes, als auch durch die Einführung einer georeferenzierten Alarmierung von Rettungshundeführern konnte das Wirkungsziel gut verfolgt werden.

Indikatoren	Einheit	Ist 2020	Ist 2021	Budget 2021	Budget 2022	Status	Steuerbarkeit
Z101- Einsätze des bodengebundenen Notarztrettungsdienstes innerhalb der I03 Hilfsfrist	%	85,3	85,5	84,0	84,0	●	●
Z101- Durchschnittliche Zeit von der Alarmierung der Flugrettung bis zum Eintreffen I04 am Notfallort	Min	13	14	14	15	●	◐

Erläuterungen zur Indikatorenentwicklung

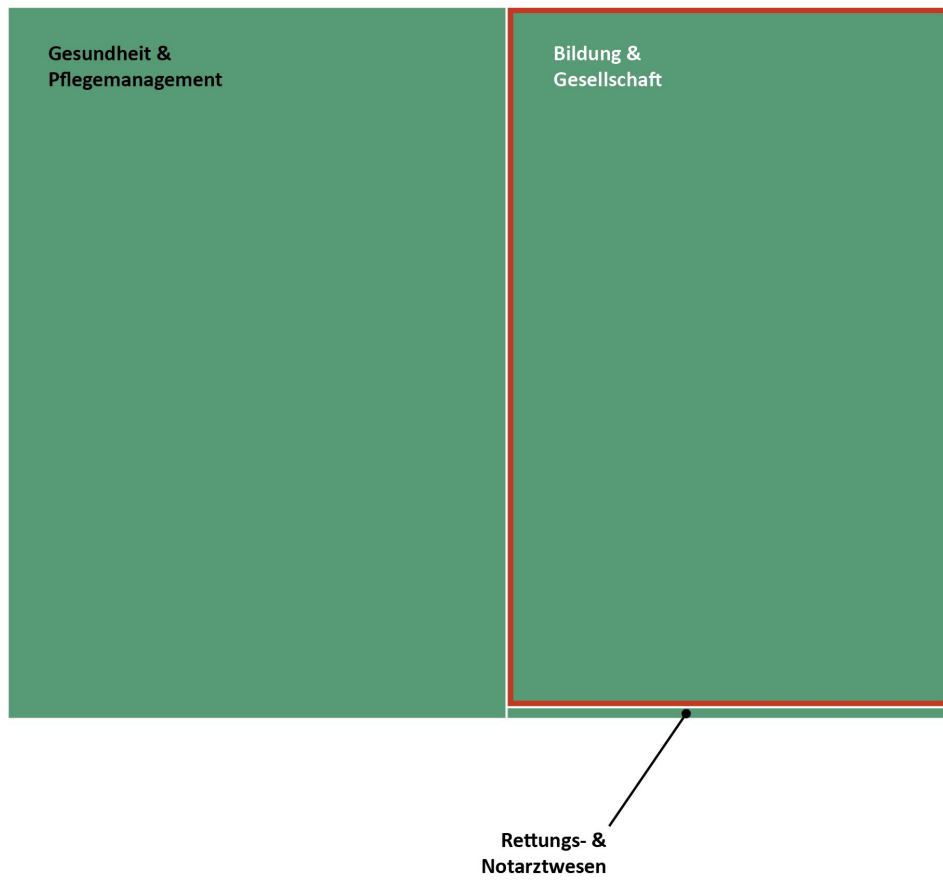
Z101 Laut Auswertungen aus der Notfalldatenbank der Koordinationsstelle der Notfallmedizin -I03:

Z101 Auswertungen aus der Einsatzdokumentation des Christophorus Flugrettungsvereines: 14:10 Minuten -I04:

Globalbudget Bildung & Gesellschaft

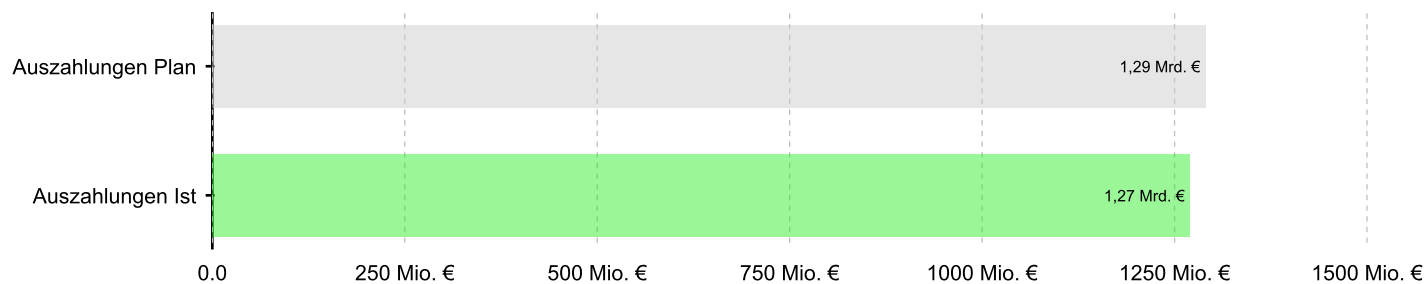
Auszahlungen 2021

1.270,19 Mio. EUR

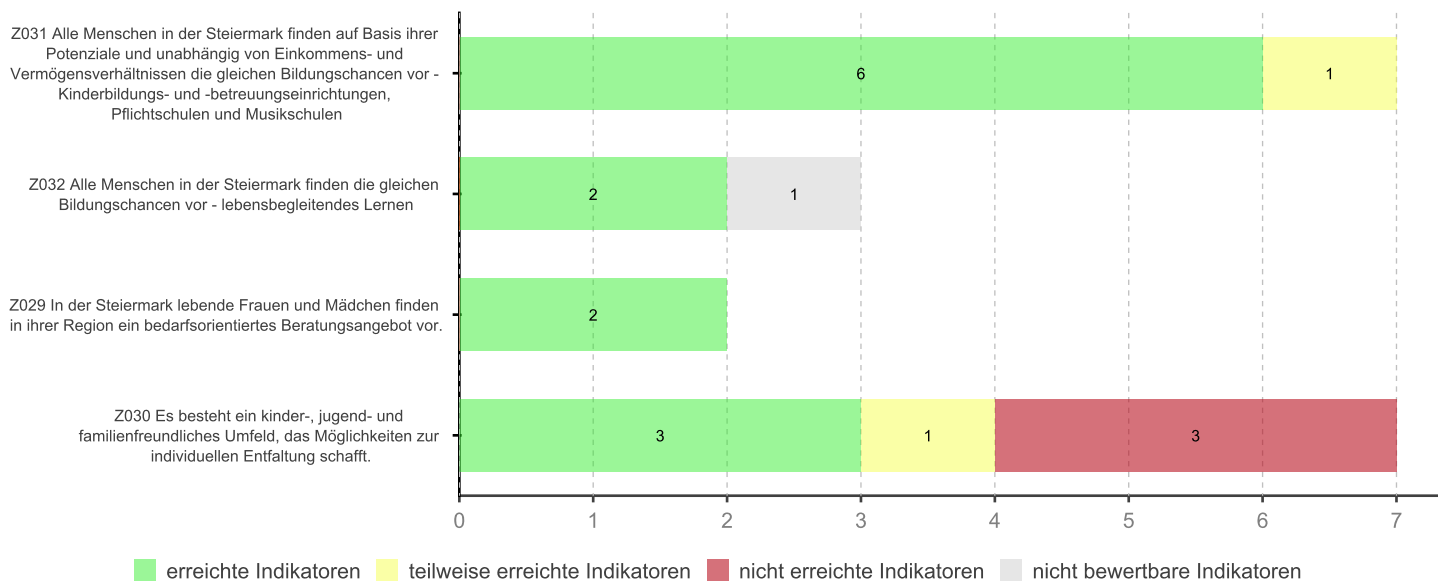


Globalbudget Bildung und Gesellschaft







Globalbudget Bildung und Gesellschaft - Plan-Ist-Vergleich Auszahlungen



Globalbudget Bildung und Gesellschaft - Wirkungszielverfolgung



Wirkungsziele und Indikatoren

Strategiebezug: = Gleichstellungsziel  Nachhaltigkeitsziel  Klimaschutz
 Steuerbarkeit: ● direkt steuerbar  eingeschränkt steuerbar ○ nicht steuerbar
 Status: ● erreicht  teilweise erreicht  nicht erreicht  nicht bewertbar

Z031 Alle Menschen in der Steiermark finden auf Basis ihrer Potenziale, unabhängig von Alter, Geschlecht, Herkunft, Einkommens- und Vermögensverhältnissen die gleichen Bildungschancen vor. Das dafür notwendige bedarfsgerechte und qualitätsvolle Angebot an Kinderbildungs- und -betreuungseinrichtungen, an allgemeinbildenden und berufsbildenden Pflichtschulen sowie an Musikschulen steht ihnen zur Verfügung.



Kurze Begründung

Ein bedarfsgerechtes Bildungsangebot verbessert die Bildungschancen und erhöht und erweitert damit die individuellen Möglichkeiten zur eigenverantwortlichen Lebensgestaltung sowie zur Teilhabe an der Gesellschaft und am Arbeitsmarkt.

Zielverfolgung

Ausbau von Kinderbildungs- und -betreuungsplätzen (Fokus Altersgruppe 0 bis 2-Jährige); Ausbau der ganztägigen Schulformen für Schülerinnen und Schüler an öffentlichen Allgemein Bildenden Pflichtschulen (GTS-Förderung); Umsetzung des neuen "Musikschul-Fördermodells" seit dem Schuljahr 2019/20 mit Öffnung für Schülerinnen und Schüler an Musikschulen mit privatem Erhalter.

Indikatoren	Einheit	Ist 2020	Ist 2021	Budget 2021	Budget 2022	Status	Steuerbarkeit
I01 Schülerinnen und Schüler in ganztägigen Schulformen	Anz.	15.067	15.678	17.000	16.000		
I02 Anteil der Schülerinnen und Schüler in ganztägigen Schulformen an der Gesamtschülerzahl	%	21,2	21,6	22,7	21,0		
I04 Zusätzlich geschaffene Kinderbetreuungsplätze (0 bis 2-Jährige)	Anz.	6.530	6.740	6.120	6.850		
I05 Zusätzlich geschaffene Kinderbetreuungsplätze (3 bis 5-Jährige)	Anz.	34.820	35.510	34.420	35.510		
I06 Zusätzlich geschaffene Kinderbetreuungsplätze (6 bis 14-Jährige)	Anz.	3.030	2.880	2.900	2.840		
I09 Kinder, Jugendliche und junge Erwachsene im Alter zwischen 0 und 24 Jahren, die ein Angebot im Rahmen des neuen „Musikschul-Fördermodells“ nutzen	Anz.	18.860	20.061	19.300	19.466		
I10 Relativer Anteil an der Gesamtheit aller in der Steiermark gemeldeten Kinder, Jugendlichen und jungen Erwachsenen im Alter zwischen 0 und 24 Jahren, die ein Angebot im Rahmen des neuen „Musikschul-Fördermodells“ nutzen	%	7,7	7,5	7,1	7,6		

Erläuterungen zur Indikatorenentwicklung

- I01: Nach dem Rückgang im Vorjahr aufgrund der Pandemie ist bei der Anzahl an Schülerinnen und Schülern in der ganztägigen Schulform (GTS) wieder eine leichte Steigerung zu verzeichnen.
- I04: Tatsächlich wurden für die Altersgruppe der 0 bis 2-Jährigen mehr als 6.740 Plätze errichtet. Da allerdings Kinder in Krippen unter 2 Jahren mit dem Faktor 1,5 zu bewerten sind, verringern sich die verfügbaren Plätze entsprechend der Inanspruchnahme durch Unter-2-Jährige. Für die Altersgruppe der 3 bis 5-Jährigen wurden mehr Plätze als erwartet errichtet. Der Bedarf an Plätzen für 6 bis 14-Jährige sinkt kontinuierlich aufgrund des stetigen Ausbaus der Ganztagschulen. (Gilt auch für I05, I06)
- I09: Seitens der Abteilung wurden mit dem neuen Fördermodell ab dem Schuljahr 2019/20 die Möglichkeiten für eine Steigerung der Schülerzahlen geschaffen (Öffnung für Schülerinnen und Schüler aus Musikschulen privater Schulerhalter). Im Schuljahr 2021/22 kamen die Schülerinnen und Schüler von drei Musikschulen mit privatem Schulerhalter sowie von einer Musikschule mit öffentlichem Erhalter hinzu. Für das Schuljahr 2022/23 könnte zusätzlich mit Schülerinnen und Schülern von weiteren privaten Schulerhaltern gerechnet werden, wodurch die Anzahl steigen würde (vorausgesetzt in den übrigen Musikschulen bleibt die Schülerzahl konstant).
- I10: Im Verhältnis zur Bevölkerung nutzen mehr Schülerinnen und Schüler ein Angebot im Rahmen des neuen "Musikschul-Fördermodells" als geplant, was auch auf die etwas niedrigere Bevölkerungszahl als prognostiziert zurückzuführen ist. Die weitere Entwicklung des relativen Anteils ist sowohl von der Entwicklung der Bevölkerungszahlen als auch von der Entwicklung der Schülerzahl abhängig und daher schwer vorhersehbar.

Z032 Alle Menschen in der Steiermark finden auf Basis ihrer Potenziale, unabhängig von Alter, Geschlecht, Herkunft, Einkommens- und Vermögensverhältnissen die gleichen Bildungschancen vor. Das dafür notwendige bedarfsgerechte und qualitätsvolle Angebot im Sinne des lebensbegleitenden Lernens steht zur Verfügung.



Kurze Begründung

Insbesondere in einer wissens- und informationsbasierten Gesellschaft sind grundlegende Bildungsabschlüsse, die laufende Orientierung in Bildung und Beruf sowie die lebensbegleitende Aus- und Weiterbildung Voraussetzung für die Teilhabe am gesellschaftlichen Leben. Ein bedarfsgerechtes Bildungsangebot, das sowohl den Erwerb grundlegender Abschlüsse als auch Lernen und Bildung über die gesamte Lebensspanne hinweg ermöglicht, verbessert die Bildungschancen und erhöht damit die individuellen Möglichkeiten zur eigenverantwortlichen Lebensgestaltung, erleichtert den Zugang zum Arbeitsmarkt, erweitert berufliche Optionen und senkt das Risiko für Arbeitslosigkeit.

Zielverfolgung

Durch die qualitätsgesicherte Umsetzung von Maßnahmen zur Förderung von grundlegenden Bildungsangeboten, wie etwa der Basisbildung oder zum Nachholen des Pflichtschulabschlusses (zum Teil im Rahmen der Art. 15a B-VG Vereinbarung zur Förderung grundlegender Bildungsabschlüsse für Erwachsene „Initiative Erwachsenenbildung“), Maßnahmen zur Stärkung des Schulsystems im Hinblick auf Herausforderungen im Bereich der Inklusion, Integration und Transition, zur Qualitätssteigerung und regionalen Stärkung im steirischen Bibliothekswesen sowie der Bildungs- und Berufsorientierung können die Zugangsmöglichkeiten zum lebensbegleitenden Lernen insbesondere für bildungsferne bzw. gering qualifizierte Personen nachhaltig verbessert und die Bildungschancen entlang ihrer Lebensspanne erhöht werden.

Indikatoren	Einheit	Ist 2020	Ist 2021	Budget 2021	Budget 2022	Status	Steuerbarkeit	
I01	Bürgerinnen und Bürger ohne Pflichtschulabschluss in der Steiermark	Anz.	33.404		33.404	33.404	●	●
I02	Teilnehmende an Vorbereitungslehrgängen zum Nachholen des Pflichtschulabschlusses im Rahmen der IEB (Initiative Erwachsenenbildung)	Anz.	312	161	133	133	●	●
I03	Nutzerinnen- und Nutzerfrequenz (physisch und virtuell) der Öffentlichen Bibliotheken	Anz.	107.199	101.336	99.000	99.000	●	●

Erläuterungen zur Indikatorenentwicklung

- I01: Die Erhebung zur Zielgruppengröße basiert auf Daten aus dem Jahr 2019 - es liegt keine aktuellere Zielgruppenabschätzung vor. In der Steiermark verfügen demzufolge 33.404 Personen oder 4% der Bevölkerung im Erwerbsalter (Personen zwischen 15 und 65 Jahren) über keinen Abschluss der Sekundarstufe 1.
- I02: Um die in der Vereinbarung gemäß Art. 15a B-VG zwischen dem Bund und den Ländern über die Förderung von Bildungsmaßnahmen zum Nachholen des Pflichtschulabschlusses für die Jahre 2018 bis 2021 festgelegten (Minimal-)Zielwerte an Teilnehmenden zu erreichen, bedarf es im Sinne einer kontinuierlichen Fortschreibung des Ist-Wertes jährlich zumindest 133 teilnehmende Personen. Der Soll-Wert konnte 2021 erneut mehr als erfüllt werden, und das trotz massiver Herausforderungen (pandemiebedingte Maßnahmen, Lockdowns), mit denen die durchführenden Einrichtungen, die ihre Angebote der Situation entsprechend flexibel angepasst haben, konfrontiert waren.
- I03: Die aufgrund der Pandemie wiederholt verordneten Schließungen von Öffentlichen Bibliotheken haben im Jahr 2021 zu einer Abnahme von 5.863 Nutzerinnen und Nutzern gegenüber dem Vergleichszeitraum 2020 geführt. Der SOLL-Wert konnte nichts desto trotz erreicht werden.

Z029 In der Steiermark lebende Frauen und Mädchen finden in ihrer Region ein bedarfsorientiertes Beratungsangebot vor.



Kurze Begründung

Aus frauenfördernder und gleichstellungspolitischer Perspektive ist Frauen- und Mädchenberatung ein Instrument, mit dem den Folgen der bestehenden strukturellen Benachteiligung von Frauen in Gesellschaft, Wirtschaft und auf dem Arbeitsmarkt auf individueller Ebene positiv begegnet wird. Frauen- und Mädchenberatungsstellen leisten Informations- und Präventionsarbeit und unterstützen bei der Lösung individueller Probleme. Ziel ist es, das Selbstverständnis von Frauen und Mädchen zu stärken sowie sie auch zur Wahrnehmung von Eigenverantwortung zu ermutigen.

Zielverfolgung

Das "Netzwerk Steirische Frauen- und Mädchenberatungsstellen" - sprich die intensive Zusammenarbeit der Frauen- und Mädchenberatungsstellen mit der zuständigen Abteilung 6 - Fachabteilung Gesellschaft und auch untereinander - hat mehr Klarheit und Struktur in die Kooperationsbeziehung gebracht, was von allen Beteiligten positiv bewertet wird. Die Arbeit der steirischen Frauen- und Mädchenberatungsstellen ist dadurch transparenter und effizienter geworden. Die Formalisierung der Kooperation durch das gemeinsame Entwickeln eines Netzwerkleitbildes, die Entwicklung von Qualitätskriterien für die Beratung und Richtlinien für die Gewährung von Förderungen im Rahmen des Gesetzes vom 6. Juli 2010 über die Förderung der Chancengleichheit und Gleichstellung von Frauen (StFFG) hat überall zu einer Verbesserung des Angebotes und zu (noch) höherer Zufriedenheit geführt. Die einzelnen Maßnahmen kommen letztendlich den in der Steiermark lebenden Frauen und Mädchen, die eine frauenspezifische Beratung benötigen, zugute und können mittlerweile beinahe flächendeckend angeboten werden.

Indikatoren		Einheit	Ist 2020	Ist 2021	Budget 2021	Budget 2022	Status	Steuer- barkeit
I01	Einzelberatungen	Anz.	10.370	10.912	9.800	9.800		
I02	Mit Beratungsleistungen (Einzelberatung) erreichte Frauen und Mädchen	Anz.	4.273	3.969	3.000	3.000		

Erläuterungen zur Indikatorenentwicklung

- I01: Die Gesamtzahl der Einzelberatungen ist im Vergleich zum Vorjahr neuerlich gestiegen. Auffallend ist, dass die Beratungen in den letzten Jahren wesentlich komplexer wurden. Die Beratungsthemen zeigten vor allem Überlastung, Planungsunsicherheit, Abhängigkeit und fehlenden Handlungsspielraum von Frauen auf. Besonders ist auch das Gewaltrisiko für Frauen gestiegen. Die Pandemie trifft Frauen auf unterschiedliche Weise und verschlimmerte noch die Situation von Frauen, die bereits davor in prekären Situationen (z.B. Alleinerziehende) lebten. Bestehende gesellschaftliche Probleme, Benachteiligungen am Arbeitsmarkt und in der Arbeitswelt wurden nochmals deutlicher, ebenso die ungleiche Verteilung der Care-Arbeit. Vor diesem Hintergrund und den erwarteten zeitlich versetzten Folgeeffekten der Pandemiesituation ist weiterhin mit steigenden Beratungszahlen zu rechnen.
- I02: Bei den persönlichen Beratungen ist weiterhin ein Rückgang zu beobachten. Die Gesamtanzahl der Frauen in der Beratung verringert sich, insbesondere seit Beginn der Pandemie und vor allem aufgrund der komplexer werdenden Themen, die mehr Beratung pro Frau/Mädchen erforderlich machen. Von der Art der Beratung ist, ebenfalls intensiviert durch die pandemiebedingte Situation, ein Rückgang im Bereich der Face-to-face-Beratung zu sehen, welcher durch Telefon- und Onlineformate sowie zunehmend mittels Videokonferenz-Technologien zum Teil kompensiert werden konnte, um Frauen und Mädchen weiterhin fachgerecht beraten zu können. Der Anteil medial durchgeführter Beratungen ist gestiegen; ein Digitalisierungsschub sowohl auf Seiten der Frauen- und Mädchenberaterinnen als auch auf Seiten der Ratsuchenden ist feststellbar.

Z030 Es besteht ein kinder-, jugend- und familienfreundliches Umfeld, das Möglichkeiten zur individuellen Entfaltung schafft.



Kurze Begründung

Kinder, Jugendliche und deren Eltern sind in ihren Entwicklungsaufgaben und familiären Herausforderungen durch bedarfsgerechte Begleitstrukturen bestmöglich unterstützt. Ein kinder-, jugend- und familienfreundliches Umfeld ermöglicht ihnen, unabhängig von Geschlecht, sozialer und regionaler Herkunft, individuelle Lebensentwürfe und gesellschaftliche Teilhabe und schafft Entfaltungsmöglichkeiten. Bedarfsgerechte Maßnahmen unterstützen Kinder, Jugendliche und deren Eltern bzw. Familien in der Bewältigung der vielfältigen Herausforderungen in allen Lebens- und Entwicklungsphasen. Sie unterstützen Familien insbesondere in Zeiten des ökonomischen Drucks, das Spannungsfeld Familie und Beruf gut zu meistern und stärken Erziehungsberechtigte in der Wahrnehmung ihrer verantwortungsvollen Aufgabe. Vielfältige Angebote der außerschulischen Kinder- und Jugendarbeit ermöglichen eine dem jeweiligen Entwicklungsstand angemessene Teilhabe am gesellschaftlichen und politischen Leben und leisten damit einen demokratiepolitischen Beitrag.

Zielverfolgung

Mit den umfassenden Maßnahmen unter der Marke ZWEI UND MEHR (Familienpass, Kinder- & FamilienInfo-Stelle des Landes in Graz und den Regionen, Magazin, Elternbildungsveranstaltungen in Graz und den Regionen, Facebook) finden Eltern und familiäre Bezugspersonen ein bedarfs- und bedürfnisorientiertes Informations- und Bildungsangebot vor. Mit der Förderung der Teilnahme an ZWEI UND MEHR-Kinder-Ferienaktiv-Wochen wird ein Beitrag zur Vereinbarkeit von Familie und Erwerbsleben geleistet. Die ZWEI UND MEHR-Familienrechtsberatung leistet einen Beitrag zur Verbesserung der Situation von Familien in rechtlichen, finanziellen, sozialen Belangen. Darüber hinaus werden im Ressortbereich zahlreiche Projekte umgesetzt und gefördert, die maßgeblich zur Erreichung des visionären Ziels beitragen. Im Bereich der außerschulischen Jugendarbeit unterstützen die Angebote und Rahmenbedingungen, die entlang der „Strategischen Ausrichtung der Kinder- und Jugendarbeit in der Steiermark“ im Bereich der außerschulischen Jugendarbeit gesetzt werden, Kinder und Jugendliche entsprechend ihren vielfältigen Bedürfnissen, Fähigkeiten und Interessen.

Indikatoren	Einheit	Ist 2020	Ist 2021	Budget 2021	Budget 2022	Status	Steuerbarkeit
I01 Partizipationsprozesse und –projekte in den Gemeinden und Regionen	Anz.	22	35	60	60	●	●
I02 Beteiligte Jugendliche an Partizipationsprozessen und –projekten in den Gemeinden und Regionen	Anz.	1.920	3.052	3.000	3.000	●	●
I03 genutzte Informationsmöglichkeiten für Jugendliche [Homepage, Fachstellen, Beratung (telefonisch, per E-Mail, persönlich), Workshops, Informationsveranstaltungen, Facebook]	Anz.	8.016	16.290	11.600	11.600	●	●
I04 Mitglieder in der Verbandlichen Jugendarbeit	Anz.	130.000	126.000	136.000	130.000	●	●
I06 Anteil der Familien mit Familienpass in Relation zur Anzahl der Familien mit mindestens einem Kind unter 18 Jahren	%	73,0	73,3	77,0	77,0	●	●
I07 erreichte Personen durch dauerhafte Angebote in der Offenen Jugendarbeit	Anz.	15.645	14.913	18.500	18.500	●	●
I08 Kontakte in der Offenen Jugendarbeit	Anz.	138.463	120.202	160.000	160.000	●	●

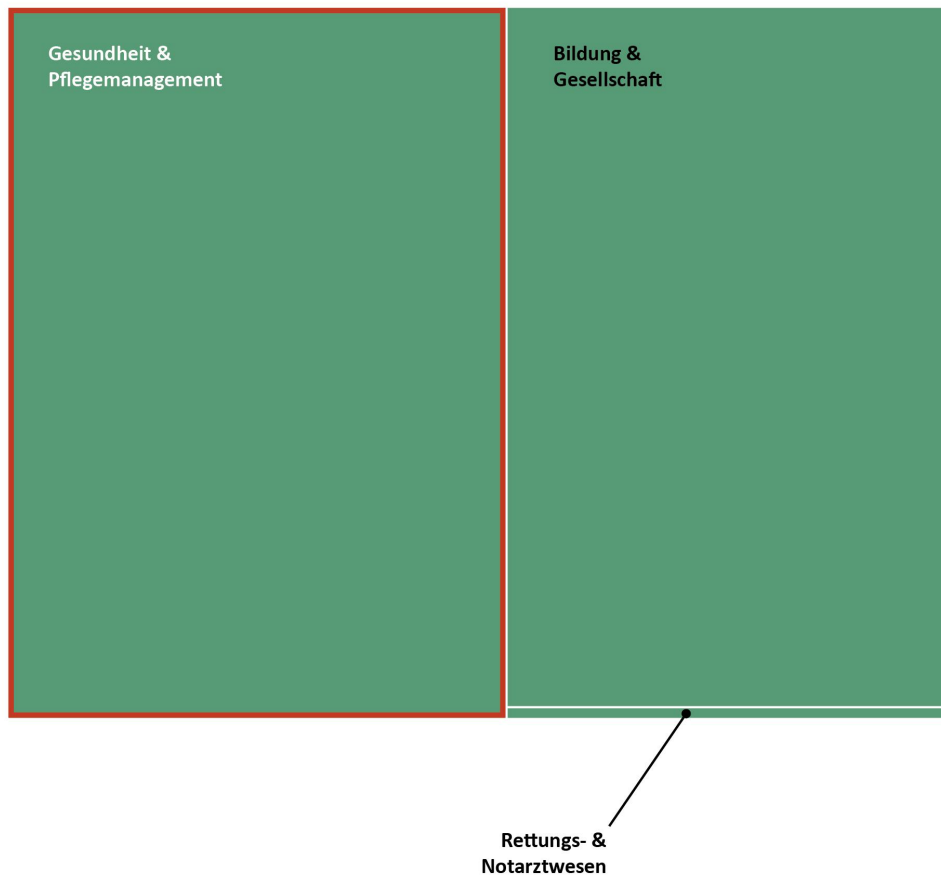
Erläuterungen zur Indikatorenentwicklung

- I01: Die Abweichung vom Soll-Wert ist in erster Linie den Maßnahmen zur Eindämmung der Pandemie geschuldet, vor deren Hintergrund die Durchführung von Projekten bzw. Aktivitäten vor Ort nicht möglich war. Viele steirische Institutionen im Partizipationsbereich haben ihr Angebot auf digitale Formate umgestellt bzw. erweitert oder neue innovative Angebote geschaffen, weshalb auch eine Steigerung im Vergleich zu 2020 erzielt werden konnte. Die Umsetzung der Partizipationsprozesse und Maßnahmen ist nichts desto trotz zum überwiegenden Teil abhängig von Kooperationspartnerinnen und -partnern (Gemeinden, Schulen, Vereinswesen...), die von den einschränkenden Rahmenbedingungen stark betroffen waren. Die weitere Indikatorenentwicklung steht in starker Abhängigkeit zur Entwicklung der Rahmenbedingungen rund um die Pandemie bzw. inwiefern vor diesem Hintergrund Partizipationsprozesse und –projekte, die überwiegend vom unmittelbaren Kontakt leben und durch diesen gekennzeichnet sind, möglich sein werden.
- I02: Viele steirische Institutionen im Partizipationsbereich haben ihr Angebot auf digitale Formate umgestellt bzw. erweitert sowie darüber hinaus neue innovative Projekte geschaffen. Dadurch konnte trotz der geltenden Maßnahmen zur Eindämmung der Pandemie der Soll-Wert erreicht werden. Die weitere Indikatorenentwicklung steht jedoch wiederum in starker Abhängigkeit zur Entwicklung der Rahmenbedingungen rund um die Pandemie bzw. inwiefern und in welchem Ausmaß vor diesem Hintergrund Partizipationsprozesse und –projekte möglich sein werden.
- I03: Gegenüber 2020 konnte der Ist-Wert mehr als verdoppelt werden. Dies ist auf der einen Seite darauf zurückzuführen, dass sich nach anhaltender Pandemielage digitale Alternativangebote im Bereich der Jugendinformation als fester Bestandteil etablieren konnten und auf der anderen Seite neue innovative digitale Angebote für unterschiedliche Zielgruppen entwickelt wurden. Beispielsweise wurden zahlreiche Online-Events als Alternative zu präsenten Messen und Infoveranstaltungen entwickelt und umgesetzt. Die weitere Entwicklung des Indikators steht jedoch weiterhin in starker Abhängigkeit zur Entwicklung der Pandemie und damit verbundenen Möglichkeiten Jugendliche direkt zu erreichen.
- I04: Die Unterschreitung des Soll-Wertes ist zum einen auf einen kontinuierlichen Rückgang der Mitgliederzahlen in den Verbänden zurückzuführen, welcher in den sich verändernden gesellschaftlichen Rahmenbedingungen (die Freizeit der Jugendlichen wird beispielsweise durch ganztägige Schulformen oder schulische Verpflichtungen weniger und virtuelle Lebensräume gewinnen an Bedeutung, aufgrund des demografischen Wandels sinkt die entsprechende Alterskohorte für die Verbandliche Jugendarbeit etc.) für mittel- und langfristiges ehrenamtliches Engagement verortet ist. Zum anderen haben die Auswirkungen der Pandemie diesen kontinuierlichen Mitgliederrückgang nochmals beschleunigt, da die Tätigkeiten der Ehrenamtlichen und somit die Mitgliedergewinnung und -bindung über viele Monate kaum bzw. nur erschwert möglich waren. Die weitere Indikatorenentwicklung ist daher stark davon abhängig, welche Maßnahmen zur Abfederung der Auswirkungen der Pandemie für die Verbände möglich sein werden.
- I06: Der Anteil jener Familien mit Familienpass in Relation zur Anzahl der Familien mit mindestens einem Kind unter 18 Jahren beträgt 73,3% und ist gegenüber der Vorperiode leicht gestiegen. Der Indikator trägt dem Umstand sehr gut Rechnung, dass die Grundgesamtheit bzw. Zielgröße von potentiell Anspruchsberechtigten zum Familienpass jährlich deutlichen Schwankungen unterlegen ist (Anzahl der Geburten, Anzahl der Kinder, die das 18. Lebensjahr vollenden bzw. volljährig werden sowie Anzahl der Familien, die den Asylstatus zuerkannt erhalten). Für die Folgeperioden ist von einer Entwicklung auf gleichem Niveau mit ähnlichen Schwankungen auszugehen.
- I07: Der Soll-Wert an erreichten Personen über dauerhafte Angebote der Offene Jugendarbeit wurde im Jahr 2021 insbesondere aufgrund der Einschränkungen der Pandemie unterschritten. Es war aufgrund von Einschränkungen des Angebots oder Personenbeschränkungen in den Jugendzentren nicht möglich, das dauerhafte Angebot mit persönlichem Kontakt durchgehend in seiner bekannten Form aufrecht zu erhalten. Die Offene Jugendarbeit blieb für ihre Zielgruppen aber trotz Einschränkungen kontinuierlich mit ihrer professionellen Tätigkeit erreichbar. Die weitere Indikatorenentwicklung steht in starker Abhängigkeit zur Entwicklung der Rahmenbedingungen rund um die Pandemie bzw. in welchem Ausmaß persönliche dauerhafte Angebote in der Offenen Jugendarbeit gesetzt werden können.
- I08: Die Unterschreitung des Soll-Wertes 2021 ist primär auf die Auswirkungen der Pandemie und die damit verbundenen Einschränkungen zurück zu führen. Persönliche Angebote waren nur sehr eingeschränkt, in kleineren Gruppen und weniger niederschwellig, als normalerweise für die Offene Jugendarbeit vorgesehen, möglich. Auch hier ist die Entwicklung des Indikators von der Entwicklung der Rahmenbedingungen rund um die Pandemie abhängig.

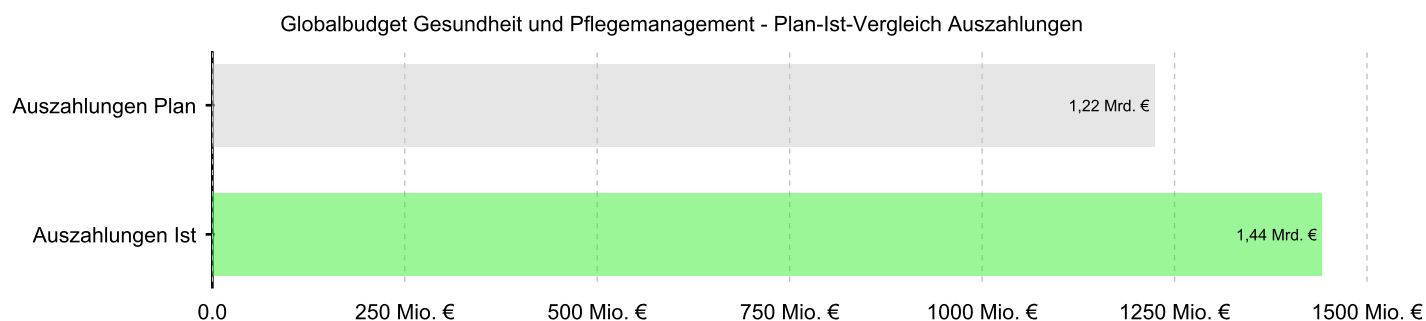
Globalbudget Gesundheit & Pflegemanagement

Auszahlungen 2021

1.441,90 Mio. EUR



Globalbudget Gesundheit und Pflegemanagement



Globalbudget Gesundheit und Pflegemanagement - Wirkungszielverfolgung



Änderungen im Globalbudget und Löschen von Wirkungszielen

Für das Landesbudget 2021 wurden zur Darstellung der wesentlichen Aufgaben des Globalbudgets Gesundheit und Pflegemanagement sowie der Organisationsstruktur die Wirkungsziele adaptiert.

Das Wirkungsziel "Für Patientinnen und Patienten in steirischen Krankenanstalten steht eine möglichst gleichmäßige und bestmöglich erreichbare, aber auch wirtschaftlich und medizinisch sinnvolle Versorgung mit entsprechender Qualitätssicherung zum Schutz von Patientinnen und Patienten sowie Arbeitnehmerinnen und Arbeitnehmer zur Verfügung." wurde in zwei Wirkungsziele geteilt (Z036 und Z133).

Zudem wurde das Wirkungsziel "Die Steirerinnen und Steirer haben ein niedrigeres Risiko für Infektionserkrankungen und für lebensmittelbedingte Krankheitsausbrüche." in zwei Wirkungsziele getrennt (Z037 und Z135).

Das Wirkungsziel "Die Steirerinnen und Steirer haben ein niedrigeres Risiko für substanzgebundene und substanzungebundene Suchterkrankungen." wurde durch das Wirkungsziel "Z136 - Das Bewusstsein und die Sensibilisierung in Bezug auf Alkohol- und Drogenbeeinflussung sowie Suchtmittelauswirkungen und die Suchtentwicklung (substanzgebunden und substanzungebunden) der Bevölkerung in der Steiermark ist hoch." ersetzt.

Wirkungsziele und Indikatoren

Strategiebezug: = Gleichstellungsziel Nachhaltigkeitsziel Klimaschutz
 Steuerbarkeit: ● direkt steuerbar eingeschränkt steuerbar ○ nicht steuerbar
 Status: ● erreicht teilweise erreicht nicht erreicht nicht bewertbar

Z040 Personen mit entsprechender Qualifikation haben unabhängig vom Geschlecht die Möglichkeit auf einen Ausbildungsplatz in den Schulen für Gesundheits- und Krankenpflege und für medizinische Assistenzberufe im Rahmen der vorhandenen Ausbildungsplätze. Sie sind entsprechend den gesetzlichen Ausbildungsvorschriften bedarfsgerecht und qualitativ hochstehend ausgebildet.

= ●

Kurze Begründung

Gleichbehandlung von Personen mit entsprechender Qualifikation unabhängig von Geschlecht und Herkunft. Anhebung des Anteils von männlichen Auszubildenden. Die Arbeitnehmerinnen und Arbeitnehmer im Bereich der Gesundheits- und Krankenpflege, der Pflegehilfe und der medizinischen Assistenzberufe sind hoch qualifiziert, bedarfsgerecht und innovativ ausgebildet, um den gesetzlichen Versorgungsauftrag zu erfüllen.

Zielverfolgung

Laufende Evaluierung der Aufnahmekriterien unter Berücksichtigung der gesetzlichen Vorgaben, Werbemaßnahmen, Imagekampagne, Fortbildungsmaßnahmen für Lehrende etc.

Indikatoren	Einheit	Ist 2020	Ist 2021	Budget 2021	Budget 2022	Status	Steuerbarkeit
I01 Anteil der männlichen Schüler an der Gesamtschülerzahl in den Ausbildungseinrichtungen	%	10,0	10,0	15,0	15,0		
I02 Bedarfsdeckungsgrad an Ausbildungsplätzen	%	80,0	80,0	90,0	90,0		
I03 Bedarfsdeckungsgrad an Lehr- und Fachkräften	%	100,0	90,0	100,0	100,0		

Erläuterungen zur Indikatorenentwicklung

- I01: Wie gekennzeichnet ist das Ziel nur eingeschränkt steuerbar und ist die Erreichung des Planwertes von vielen Faktoren beeinflusst, die nur schwer steuer- und lenkbar sind. In diesem Sinne liegt der Ist-Wert in der Höhe wie 2020 und kann daher das Halten des Anteils als positiv angesehen werden.
- I02: Der Deckungsgrad weist nach, in welchem Ausmaß die Versorgung der steirischen Bevölkerung sichergestellt ist. Auf Grund der Novelle zum Gesundheits- und Krankenpflegegesetz (GuKG) kommt es im sekundären Ausbildungsbereich (Schulen für Gesundheits- und Krankenpflege) zu Umbrüchen in der Ausbildung: Überführung des gehobenen Dienstes in den tertiären Bereich (FH-Ausbildung) bis 2024 sowie Ausbildungen in der Pflegefachassistenz (neue Berufsgruppe im sekundären Bereich). Deshalb ist es derzeit nicht möglich, die Ausbildungsplätze exakt anzugeben. Die Anzahl der Ausbildungsplätze (derzeit rund 2.300) wird sich um die Anzahl der Studierenden an der Fachhochschule reduzieren.
- I03: Pro Vollzeitäquivalent und Jahr wird die Anzahl der Auszubildenden abgeleitet. Bei rund 108 Dienstposten für Lehrerinnen und Lehrer für Gesundheits- und Krankenpflege bzw. Lehrassistentinnen und Lehrassistenten ist der Deckungsgrad derzeit nicht erreicht, da aufgrund des eklatanten Pflegepersonalmangels in der Steiermark zusätzlich wieder dreijährige Diplombildungen an den GuK-Schulen angeboten werden.

Z036 Für Patientinnen und Patienten in steirischen Krankenanstalten und Pflegeheimen steht eine möglichst gleichmäßige und bestmöglich erreichbare, aber auch wirtschaftlich und medizinisch sinnvolle Versorgung, zur Verfügung.

= ●

Kurze Begründung

Die Formulierungen des Zielzustandes und der Zielgruppen ergeben sich aus den verfahrensrechtlichen Vorgaben hinsichtlich Errichtung und Betrieb von steirischen Krankenanstalten sowie den darin normierten Schutzbestimmungen für Patientinnen und Patienten sowie Arbeitnehmerinnen und Arbeitnehmer.

Zielverfolgung

Diese erfolgte durch krankenanstalten-, arbeitnehmerschutz- und strahlenschutzrechtliche Verfahren sowie durch das Beteiligungsmanagement.

Indikatoren	Einheit	Ist 2020	Ist 2021	Budget 2021	Budget 2022	Status	Steuerbarkeit
I01 Krankenanstalten, die die Strukturvorgaben des Regionalen Strukturplanes Gesundheit (RSG) und des Österreichischen Strukturplanes Gesundheit (ÖSG) erfüllen	Anz.	19	18		19		
I02 Tatsächliche Betten in Fondsrankenanstalten	Anz.	5.935					

Erläuterungen zur Indikatorenentwicklung

- I01: Der steirische Gesundheitsplan 2035 sieht vor, dass in Zukunft der Schwerpunkt der Versorgung im niedergelassenen Bereich liegen soll. Krankenhäuser werden sukzessiv zusammengelegt werden.
- I02: Der Ist-Wert 2021 liegt erst im Sommer 2022 vor. Zwischenzeitlich kann auf den Ist-Wert 2020 reflektiert werden. Der Regionale Strukturplan Gesundheit Steiermark (RSG) 2025 hat als Planungshorizont das Jahr 2025 und gibt keine jährlichen definierten Soll-Werte vor. 2025 soll es 5.841 Plan-Betten (inklusive tagesklinische Plätze und ambulante Betreuungsplätze) geben.

Z037 Die Steirerinnen und Steirer haben ein niedriges Risiko für Infektionserkrankungen.



Kurze Begründung

Infektionserkrankungen sind durch Vorbeugemaßnahmen vermeidbar. Bewusstseinsbildung und dadurch Aufrechterhaltung bzw. Anhebung der teilweise gesunkenen und zu niedrigen Durchimpfungsraten.

Zielverfolgung

Zu den Vorbeugemaßnahmen betreffend Infektionserkrankungen zählen Impfungen, die im Rahmen öffentlicher Aktionen gratis oder kostengünstiger angeboten werden. Diese wurden 2020 auch während der Pandemie durchgeführt. Darüber hinaus sind sie ein unverzichtbarer Bestandteil im Sinne der Gesundheitsprävention für die gesamte in der Steiermark lebende Bevölkerung.

Um lebensmittelbedingte Krankheitsausbrüche bzw. Humanausbrüche hintanzuhalten, ist die Erfüllung des jährlich vom Bund vorgegebenen Nationalen Kontrollplanes ein geeignetes Mittel. Dies ist auch 2020 über die mit den Indikatoren verknüpften Maßnahmen umgesetzt worden.

Indikatoren	Einheit	Ist 2020	Ist 2021	Budget 2021	Budget 2022	Status	Steuerbarkeit
I01 Durchimpfungsrate im Pflichtschulalter	%	60,5	58,3	64,0	57,0		
I02 Durchimpfungsrate im Vorschulalter	%	92,5	92,8	93,0	90,0		

Erläuterungen zur Indikatorenentwicklung

- I01: Die Auffrischungsimpfungen beim Vierfachimpfstoff sind im Vergleich zum Vorjahr um 2,14% zurückgegangen. Der Rückgang ist darauf zurückzuführen, dass die Reihenimpfungen in den Schulen durch Amtsärztinnen und Amtsärzte im Jahr 2021 nicht stattgefunden haben. Es ist daher zu befürchten, dass die Impflücken dieser Jahrgänge bis zum Schulaustritt nicht mehr geschlossen werden.
- I02: Die Sechsfachimpfungsrate im Kleinkindalter durch niedergelassene Ärztinnen und Ärzte ist im Vergleich zu den Ist-Werten 2020 um 0,27% gestiegen. Dies ist insofern beachtenswert, da 2021 die Pandemie die Aufmerksamkeit der Bevölkerung in Anspruch nahm. Trotz Pandemie wurden die kostenfreien Kleinkindimpfungen von den steirischen Eltern gleich gut angenommen wie im Jahr davor.

Z133 Die Versorgung der Patientinnen und Patienten in steirischen Krankenanstalten ist mit entsprechender Qualität zum Schutz von Patientinnen und Patienten als auch zum Schutz von Arbeitnehmerinnen und Arbeitnehmern sichergestellt.



Kurze Begründung

Die Qualität der Versorgung der steirischen Bevölkerung mit Krankenhausleistungen beruht auf den unterschiedlichen gesetzlichen Vorgaben für die Errichtung und den Betrieb von Krankenanstalten, für den ArbeitnehmerInnenschutz und dem Strahlenschutzgesetz. Die Vorschreibung dieser Voraussetzungen im Zuge von Errichtungs- und Betriebsbewilligungen sowie von ArbeitnehmerInnenschutzmaßnahmen und Strahlenschutzverfahren erfolgen in Bescheidform entsprechend den gesetzlichen Vorschriften (Schutzziel).

Zielverfolgung

Diese erfolgt durch krankenanstalten-, arbeitnehmerschutz- und strahlenschutzrechtliche Verfahren sowie durch das Beteiligungsmanagement.

Indikatoren	Einheit	Ist 2020	Ist 2021	Budget 2021	Budget 2022	Status	Steuerbarkeit
I01 Bescheide für den mängelfreien Betrieb nach StKAG, ASchG, HVK, ÄrzteG und StrSchG für Krankenanstalten, Gruppenpraxen, niedergelassene Ärzte	Anz.		326		209		
I02 Bescheide mit Feststellungen geringfügiger Mängel ohne Auswirkungen auf Leben und Gesundheit von Arbeitnehmer und Patienten	Anz.		3		12		
I03 Bescheide mit Feststellungen schwerwiegender Mängel mit Auswirkungen auf Leben und Gesundheit von Arbeitnehmer und Patienten	Anz.		4		2		
I04 Erfüllungsgrad hinsichtlich mängelfreiem Betrieb von Krankenanstalten, Gruppenpraxen, niedergelassene Ärzte nach StKAG, ASchG, HVK, ÄrzteG und StrSchG	%		100,0	100,0	100,0		

Leistungskennzahlen

Bedarfsbewilligungen von Krankenanstalten	Anz.		9				
---	------	--	---	--	--	--	--

Z135 Die Steirerinnen und Steirer haben ein niedriges Risiko für lebensmittelbedingte Krankheitsausbrüche.



Kurze Begründung

Um lebensmittelbedingte Krankheitsausbrüche bzw. Humanausbrüche hintanzuhalten, ist die Erfüllung des jährlich vom Bund vorgegebenen Nationalen Kontrollplanes ein geeignetes Mittel.

Zielverfolgung

Das Ziel lebensmittelbedingte Krankheitsausbrüche so gering wie möglich zu halten, ist über den Erfüllungsgrad des Nationalen Kontrollplans als auch über die Angabe der Kontrollen (Absolutzahlen) gut abgebildet. Trotz der Pandemie konnten die notwendigen Überprüfungen vorgenommen werden.

Indikatoren	Einheit	Ist 2020	Ist 2021	Budget 2021	Budget 2022	Status	Steuerbarkeit
I01 Erfüllungsgrad des Nationalen Kontrollplans	%			100,0	100,0		
Z037- Kontrollen betreffend Lebensmittelsicherheit und Lebensmittelqualität auf Basis der nationalen und EU-Vorgaben	Anz.	3.539	5.746				

Erläuterungen zur Indikatorenentwicklung

- I01: Der Ist-Wert liegt erst nach Veröffentlichung des Lebensmittelsicherheitsberichtes des zuständigen Bundesministeriums für das Jahr 2021 vor (ca. Mitte 2022).
- Z037 Aufgrund der Pandemie waren Gastronomie- und Hotelbetriebe längere Zeit geschlossen. Da Betriebskontrollen laut Gesetz nur in Betrieben durchgeführt werden dürfen, welche geöffnet haben, konnte der Plan nicht erfüllt werden.
- I03: Für 2022 wird es wahrscheinlich zu einer Untererfüllung kommen, sofern die fehlenden Kontrollen unter dem Jahr nicht aufgeholt werden können.

Z136 Das Bewusstsein und die Sensibilisierung in Bezug auf Alkohol- und Drogenbeeinflussung sowie Suchtmittelauswirkungen und die Suchtentwicklung (substanzgebunden und substanzungebunden) der Bevölkerung in der Steiermark ist hoch.



Kurze Begründung

Die Angebote der Drogenberatung des Landes Steiermark stehen allen Menschen in der Steiermark anonym und kostenlos zur Verfügung.

Zielverfolgung

Trotz der pandemiebedingten Situation im Jahr 2021 konnte die Drogenberatung ihre verschiedenen Angebote zur Suchtprävention in einem sehr guten Ausmaß umsetzen. Die Ziele wurden fast punktgenau umgesetzt.

Indikatoren	Einheit	Ist 2020	Ist 2021	Budget 2021	Budget 2022	Status	Steuerbarkeit
I01 Beratungs- und Therapiegespräche des Bereichs Drogenberatung	Anz.		6.903	7.150	28.800		
I02 Beratungen im Zusammenhang mit dem Aktionsplan Alkohol – Kinder aus alkoholbelasteten Familien	Anz.		250	300	1.200		
I03 Coaching von Multiplikatorinnen und Multiplikatoren	Anz.		281	300	1.400		

Z039 Zu Pflegenden und deren Angehörige können aus bedarfsgerechten und qualitativen mobilen, teilstationären und stationären Pflegeangeboten wählen und erhalten von der öffentlichen Hand die notwendige finanzielle Unterstützung.



Kurze Begründung

Die Versorgung der steirischen Bevölkerung mit diesen Pflegeangeboten dient der Erfüllung der gesetzlichen Vorgaben und ist eine angemessene Reaktion auf den gesellschaftlichen Wandel.

Zielverfolgung

Im Jahr 2020 waren die Arbeiten des Referates Pflegemanagement auf Maßnahmen zur Bewältigung der Pandemie konzentriert: So wurde ein Bonus über € 500,- für 24h-Betreuerinnen und Betreuer administriert, Auszahlungen der Gefahrenzulage für Mitarbeiterinnen und Mitarbeiter der Pflegeheime und mobilen Dienste getätigt, den Pflegeheimen und mobilen Dienste persönliche Schutzausrüstung zur Verfügung gestellt bzw. deren Anschaffung refinanziert. Darüber hinaus wurden die Pflegeheime im Rahmen einer Sommerakademie im professionellen Umgang mit dem Corona-19-Infektionsgeschehen geschult.

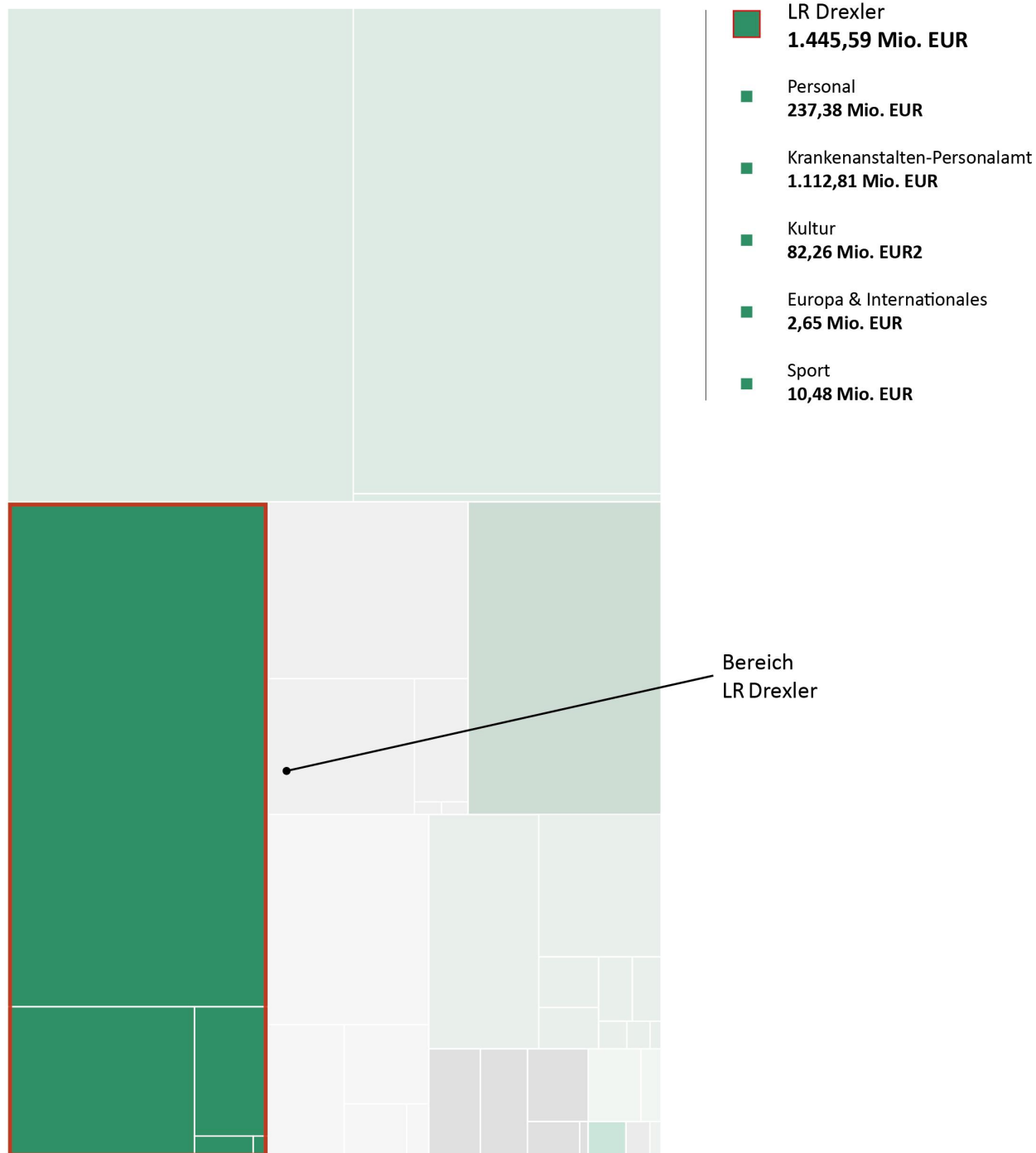
Indikatoren	Einheit	Ist 2020	Ist 2021	Budget 2021	Budget 2022	Status	Steuerbarkeit
I01 Versorgungsgrad im Zusammenhang mit der Erfüllung der Vorgaben des Pflegefondsgesetzes (Bund)	%	67,5		68,5	68,5		

Erläuterungen zur Indikatorenentwicklung

- I01: Der Indikator Versorgungsgrad für 2021 kann erst nach Vorliegen der Pflegedienstleistungsstatistik im September 2022 bekannt gegeben werden.

Bereich LR Drexler

Auszahlungen 2021
1.445,59 Mio. EUR



Globalbudget Personal

Auszahlungen 2021
237,38 Mio. EUR

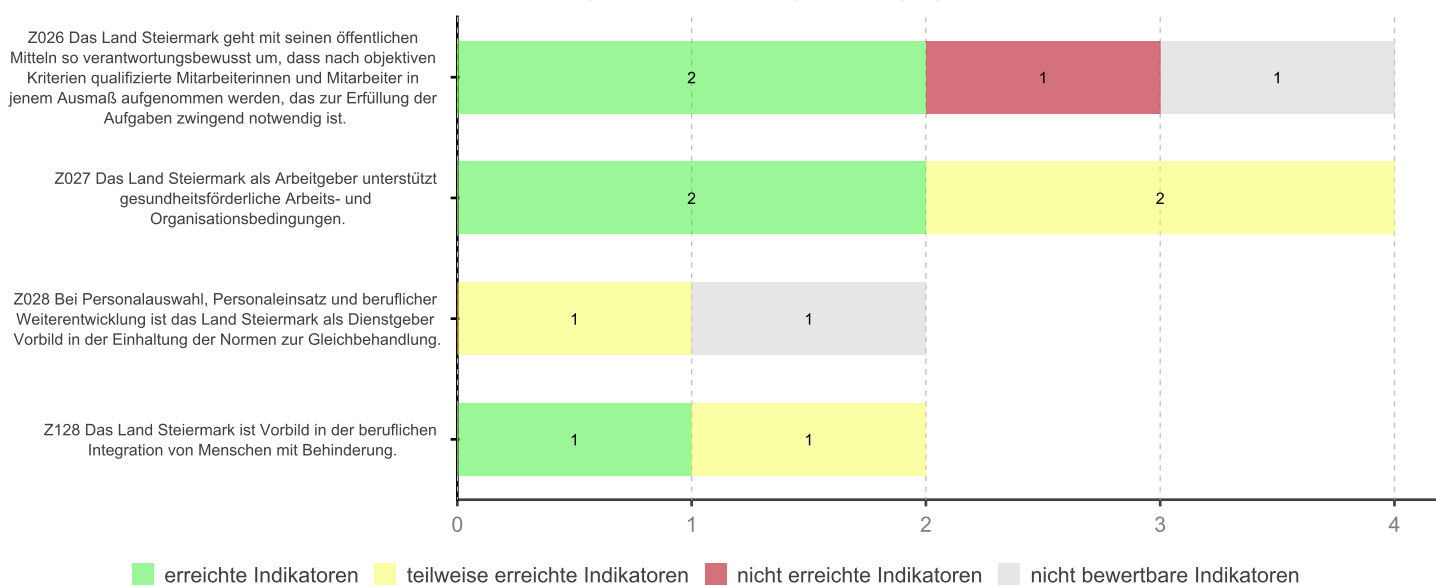


Globalbudget Personal

Globalbudget Personal - Plan-Ist-Vergleich Auszahlungen



Globalbudget Personal - Wirkungszielverfolgung



Wirkungsziele und Indikatoren

Strategiebezug: = Gleichstellungsziel Nachhaltigkeitsziel Klimaschutz
 Steuerbarkeit: ● direkt steuerbar eingeschränkt steuerbar ○ nicht steuerbar
 Status: ● erreicht teilweise erreicht ● nicht erreicht nicht bewertbar

Z026 Das Land Steiermark geht mit seinen öffentlichen Mitteln so verantwortungsbewusst um, dass nach objektiven Kriterien qualifizierte Mitarbeiterinnen und Mitarbeiter nur in jenem Ausmaß aufgenommen werden, welche zur Erfüllung der Aufgaben zwingend notwendig ist.

= ●

Kurze Begründung

Personalentscheidungen sollen sowohl in quantitativer als auch qualitativer Hinsicht auf nachvollziehbaren, sachlichen Grundlagen (Kennzahlen) beruhen. Der Aufnahme von Personal liegt eine Bedarfsermittlung nach Maßgabe der Aufgabenstellung zugrunde. Die Personalauswahl erfolgt nach objektiven Kriterien. Die verstärkte Objektivierung soll auch zur Förderung der Gleichstellung beitragen.

Zielverfolgung

Die Einführung des eRZL, insbesondere die zukünftige Budgetierung des Personalaufwandes und die Umsetzung zentraler Vorgaben, wird einen praktikablen Beitrag zur Erreichung dieses Zieles liefern.

Indikatoren	Einheit	Ist 2020	Ist 2021	Budget 2021	Budget 2022	Status	Steuerbarkeit
I01 Abgeschlossene Rahmenvereinbarungen (mit den Abteilungen des Amtes)	Anz.	18	18	18	18	●	●
I02 Abgeschlossene Rahmenvereinbarungen (mit den Bezirkshauptmannschaften)	Anz.	12	12	12	12	●	●
I03 Atypische Dienstverhältnisse	Anz.	615	785				○
I04 Beschlussfassung einer gesetzlichen Grundlage für Personalplanung und Bedarfsermittlung (Meilenstein)		0	0	1	1	●	○

Erläuterungen zur Indikatorenentwicklung

- I01: In Anlehnung an die Rahmenvereinbarungen wurden mit allen Dienststellen Gespräche geführt, soweit es die pandemiebedingte Ausnahmesituation zugelassen hat. 2022 wird eine Neukonzeption der Rahmenvereinbarungen, soweit der Pandemieverlauf eine seriöse Planung ermöglicht, erarbeitet. (Gilt auch für I02)
- I03: Mit den Dienststellen wurden zahlreiche Gespräche geführt, um rechtlich einwandfreie Verträge zu gestalten. Die Begründung atypischer Dienstverhältnisse liegt im Wirkungsbereich der einzelnen Dienststellen. 2020 wurden 1,88 Mio. Euro für Honorare ausbezahlt, 2021 1,7 Mio. Euro. Gesamt 785 Verträge, davon 504 Werkverträge, 232 Freie Dienstverträge, 49 Verträge für Nebentätigkeit.
- I04: Es sind keine diesbezüglichen Beschlussfassungen erfolgt.

Z027 Das Land Steiermark als attraktiver und moderner Dienstgeber fördert engagierte und entsprechend den Aufgaben und Anforderungen qualifizierte Mitarbeiterinnen und Mitarbeiter durch gezielte Personalentwicklung, insbesondere durch die dienstliche Ausbildung und durch den Erhalt der Leistungsfähigkeit und unterstützt gesundheitsförderliche Arbeits- und Organisationsbedingungen.

●

Kurze Begründung

Stellen werden mit Personen besetzt, die sich mit ihren Aufgaben identifizieren und bedarfsgerecht aus- und weitergebildet werden. Der Erhalt der Leistungsfähigkeit wird durch entwicklungs- und gesundheitsförderliche Arbeits- und Organisationsbedingungen unterstützt.

Zielverfolgung

Laufende Schulungen für Führungskräfte im Bereich der Personalentwicklung, einschlägige Ausbildungen an der Landesverwaltungsakademie (LAVAK), Projekt Gesundes Führen etc.

Indikatoren	Einheit	Ist 2020	Ist 2021	Budget 2021	Budget 2022	Status	Steuerbarkeit
I01 Gesundheitsquote	%	31,00	28,00	23,00	23,00		
I02 Landesweiter Work ability index (WAI)	Pkt.		40,9	40,3			

Dienstprüfungskurse und Seminare

I04 Dienstprüfungskurse und Seminare gesamt	Anz.	264	272	320	320		
I08 Teilnehmerinnen an Dienstprüfungskursen und Seminaren	Anz.	1.134	1.726	2.500	2.500		
I09 Teilnehmer an Dienstprüfungskursen und Seminaren	Anz.	784	997	1.700	1.700		

Maßgeschneiderte Personalentwicklungsmaßnahmen

I05 Maßgeschneiderte Personalentwicklungsmaßnahmen gesamt	Anz.	220	319	330	330		
I06 Teilnehmerinnen an maßgeschneiderten Personalentwicklungsmaßnahmen	Anz.	377	506	500	500		
I07 Teilnehmer an maßgeschneiderten Personalentwicklungsmaßnahmen	Anz.	225	260	600	600		

Erläuterungen zur Indikatorenentwicklung

- I01: Die Steigerung der Gesundheitsquote gegenüber der Planung lässt sich darauf zurückführen, dass im Jahr 2021 erheblich mehr Telearbeit als in der Vergangenheit in Anspruch genommen wurde. Zudem dürften die zusätzlichen Schutzmaßnahmen in Folge der COVID-19 Krise ebenfalls zur verstärkten Krankheitsvermeidung beigetragen haben (viel weniger grippale Infekte).
- I02: Der Work Ability Index (WAI) wird alle drei Jahre mittels MitarbeiterInnenbefragung erhoben. Der landesweite WAI liegt für 2021 bei 40,93. Was die Steuerbarkeit betrifft, liegt es im Verantwortungsbereich der Führungskräfte, darauf zu achten und förderliche Rahmenbedingungen und adäquate Führung anzubieten.
- I04: Die Zahl der Seminare war pandemiebedingt geringer als geplant, da nicht alle Seminare von Präsenz auf digital umgestellt werden konnten. Präsenzseminare waren durch die Anwesenheit des Bundesheeres in den Seminarräumen der LAVAK zwecks Contact-Tracing bis Sommer 2021 nicht möglich. Ab Mitte Oktober 2021 bezog das Contact-Tracing erneut die Seminarräumlichkeiten. Ein Präsenzseminarbetrieb war somit nur in 1,5 Monaten des Jahres 2021 möglich.
- I05: Die Zahl der maßgeschneiderten PE-Maßnahmen liegt im angegebenen Zielbereich.

Z028 Bei Personalauswahl, Personaleinsatz und beruflicher Weiterentwicklung ist das Land Steiermark als Dienstgeber Vorbild in der Einhaltung der Normen zur Gleichbehandlung.



Kurze Begründung

Die Vermeidung jeder Form von Diskriminierung im beruflichen Umfeld sowie gezielte Frauenförderungen in bestimmten männlich dominierten Bereichen sind personalpolitische Ziele des Landes.

Zielverfolgung

Da es bislang keine verbindlichen Vorgaben dazu gibt, werden primär bewusstseinsbildende Maßnahmen im Rahmen der Aus- und Fortbildung gesetzt. Darüber hinaus wird an einer Novelle des Landesgleichbehandlungsgesetzes (L-GBG) und des Frauenförderungsprogramms (FFP) gearbeitet, die 2022 zur Begutachtung vorgelegt werden soll.

Indikatoren	Einheit	Ist 2020	Ist 2021	Budget 2021	Budget 2022	Status	Steuerbarkeit
I01 Anteil der weiblichen Führungskräfte	%	32,0	34,0	31,0	31,0		
I02 Geschlechterspezifischer Unterschied im Medianeinkommen (Gender-Pay-Gap)	%			10,0	10,0		

Erläuterungen zur Indikatorenentwicklung

- I01: Im Vergleich zu 2020 ist auch 2021 eine positive Entwicklung zu beobachten.
- I02: Im Personalbericht 2021 wurde das Medianeinkommen differenziert nach Wirkungsbereichen und Funktionsgruppen erhoben. Eine Evaluierung ist geplant.

Z128 Das Land Steiermark ist Vorbild in der beruflichen Integration von Menschen mit Behinderung.



Kurze Begründung

Der derzeitige Beschäftigungsstatus von Menschen mit Behinderung soll gehalten werden. Entsprechend den Wirkungszielen des Globalbudgets Personal, sollen Menschen mit Behinderung in den Landesdienst aufgenommen und gefördert werden.

Zielverfolgung

Für die Budgeterstellung 2021 wurde eine Änderung des Indikators "Verhältnis Mitarbeiterinnen und Mitarbeiter mit Behinderung" durchgeführt, sodass das Verhältnis der Anzahl von Menschen mit Behinderung an der Gesamtzahl der Mitarbeiter und Mitarbeiterinnen abgebildet wird.

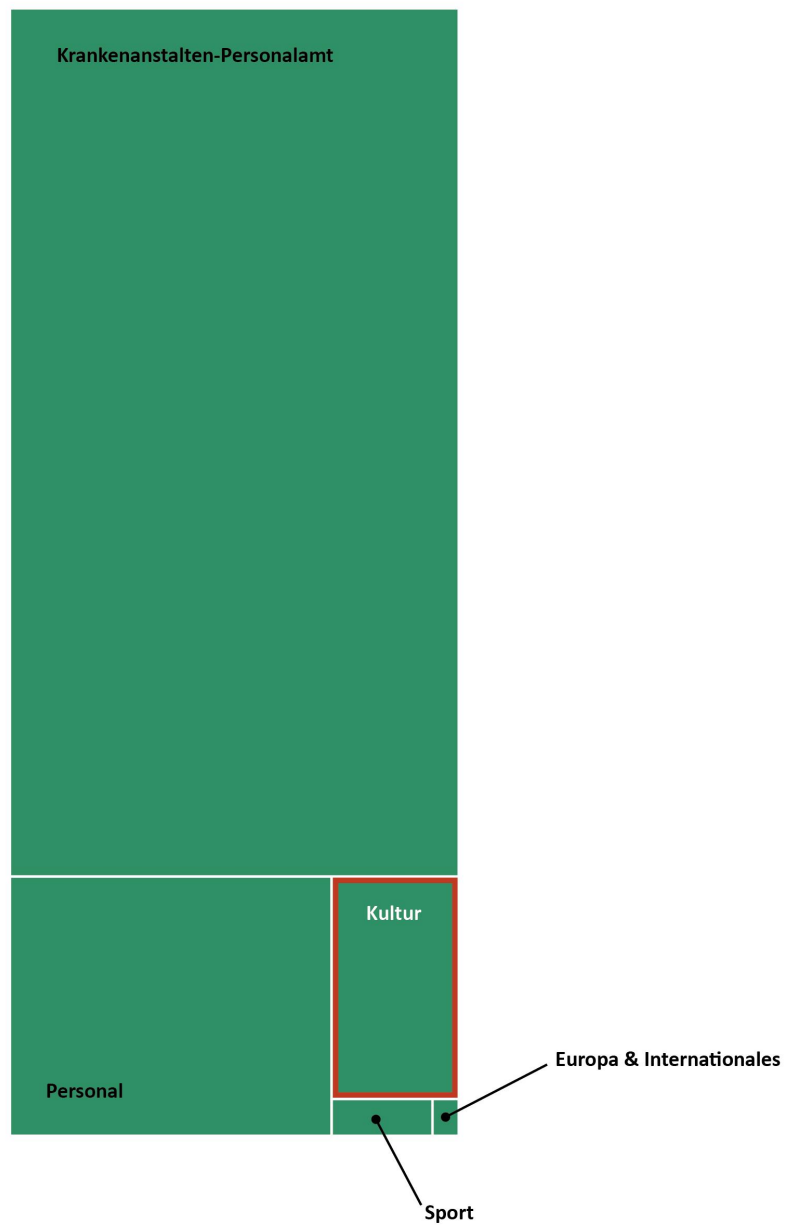
Indikatoren	Einheit	Ist 2020	Ist 2021	Budget 2021	Budget 2022	Status	Steuerbarkeit
I03 Verhältnis der Bediensteten mit Behinderung im Landesdienst (1:x)	Anz.		15	13	13	●	●
I04 Lehrlinge mit Behinderung im Landesdienst	Anz.		5	8	8	●	●

Erläuterungen zur Indikatorenentwicklung

- I03: Das Verhältnis liegt in der Schwankungsbreite und erfüllt die Quote.
- I04: Eine Evaluierung der Reduktion von 8 auf 5 Lehrlingen mit Behinderung ist geplant.

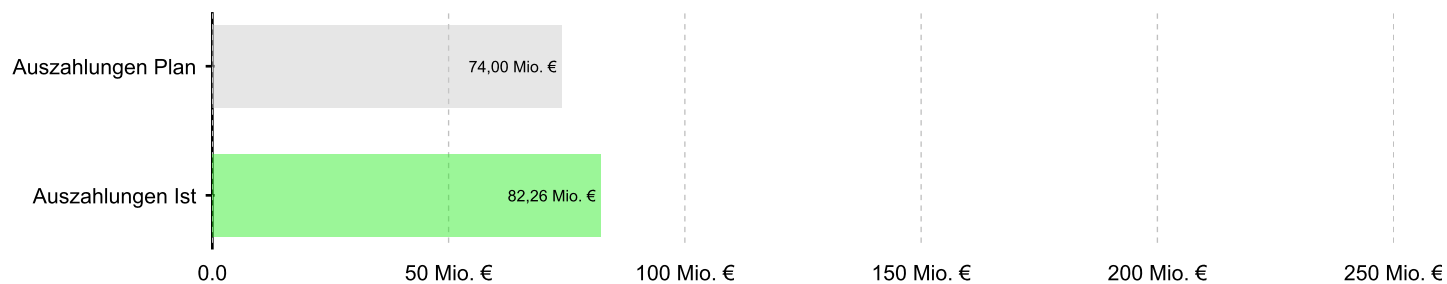
Globalbudget Kultur

Auszahlungen 2021
82,26 Mio. EUR

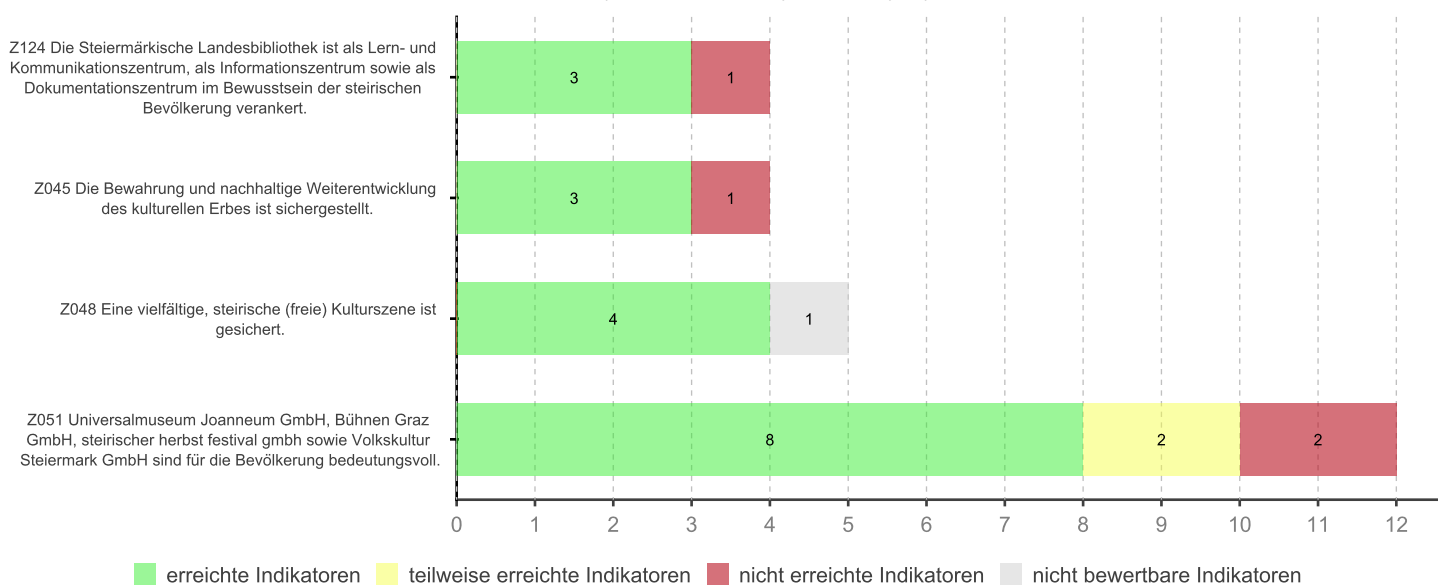


Globalbudget Kultur

Globalbudget Kultur - Plan-Ist-Vergleich Auszahlungen



Globalbudget Kultur - Wirkungszielverfolgung



Wirkungsziele und Indikatoren

Strategiebezug: = Gleichstellungsziel Nachhaltigkeitsziel Klimaschutz
 Steuerbarkeit: ● direkt steuerbar eingeschränkt steuerbar ○ nicht steuerbar
 Status: ● erreicht teilweise erreicht ● nicht erreicht nicht bewertbar

Z124 Die Steiermärkische Landesbibliothek ist als Lern- und Kommunikationszentrum, als Informationszentrum sowie als Dokumentationszentrum im Bewusstsein der steirischen Bevölkerung verankert.



Kurze Begründung

Die Steiermärkische Landesbibliothek als Dienstleistungsunternehmen sammelt Medien und Informationen und bereitet sie für die Benutzerinnen und Benutzer der Bibliothek auf. Hauptaufgabe der Landesbibliothek ist es, Wissens- und Informationsdienstleisterin zu sein.

Zielverfolgung

Sammlung von Styriaca, Ausbau des Medienbestandes (print und digital) und der Veranstaltungstätigkeit (Lesungen, Ausstellungen, Führungen, Kinder- und Jugendveranstaltungen etc.), Steigerung der Kompetenzen der Mitarbeiterinnen und Mitarbeiter.

Indikatoren	Einheit	Ist 2020	Ist 2021	Budget 2021	Budget 2022	Status	Steuerbarkeit
I01 Ausgestellte Benutzerkarten	Anz.	27.840	28.419	27.500	29.400		
I02 Besucherinnen und Besucher	Anz.	16.950	14.815	27.000	25.000		
I03 Entlehnte Werke und Medien	Anz.	115.060	117.417	100.000	130.000		
Z125-I01 Zugriffe auf digitalisierte Bestände der Steiermärkischen Landesbibliothek	Anz.	15.331	11.713	7.500	17.000		

Erläuterungen zur Indikatorenentwicklung

- I01: Es konnte zwar das gestellte Ziel erreicht werden, dennoch blieb die Zahl der ausgestellten Benutzerinnen- und Benutzerkarten pandemiebedingt unter den internen Zielvorstellungen. Es ist bereits erkennbar, dass der Plan für 2022 schwer erreichbar sein wird. Durch kommunikative Maßnahmen auf vielen Ebenen soll die Zahl der Benutzerinnen- und Benutzerkarten 2022 gesteigert werden.
- I02: Da die Pandemie auch 2021 anhielt, konnten nur sehr wenige Veranstaltungen durchgeführt werden. Dies betraf vor allem den Kinder- und Jugendbereich, um die nicht-geimpfte Gruppe nicht zu gefährden. Die Zahl der Besucherinnen und Besucher der Landesbibliothek ist somit eingebrochen. Durch kommunikative Maßnahmen wird 2022 versucht werden, wieder verstärkt auf die Landesbibliothek aufmerksam zu machen. Veranstaltungen sind nur für jene Monate geplant, in denen die Infektionszahlen erfahrungsgemäß niedrig sind.
- I03: Die Steiermärkische Landesbibliothek verfügt seit 2013 über eine gut sortierte und gut nachgefragte e-library. Die klassische Buch-Entlehnung ist pandemiebedingt 2021 gesunken, die Entlehnung digitaler Medien aber erheblich gestiegen. Dieser Trend wird sich fortsetzen.
- Z125 -I01: Die Zugriffszahlen auf die Plattform "RaraBib" der Steiermärkischen Landesbibliothek sind zwar erfolgreich, wir erkennen aber intern einen Einbruch der Zahlen ab dem 3. Quartal. Mangelnde Personalkapazitäten (Abzug von Mitarbeiterinnen und Mitarbeitern zum Impfsupport, lange Krankenstände, Berufsschulzeiten etc.) reduzieren die Möglichkeiten, Neues auf "RaraBib" hochzuladen. Keine Neuigkeiten = weniger Zugriffe. Plan für 2022: verstärkte Kommunikation der neuen Inhalte.

Z045 Die Bewahrung und nachhaltige Weiterentwicklung des kulturellen Erbes ist sichergestellt.



Kurze Begründung

Die Bewahrung und die Bewusstmachung der regionalen Lebenskultur im Bereich des materiellen und immateriellen Kulturlebens sind gesellschaftsrelevant für das kulturelle Gedächtnis der Steiermark. Weiters sind die Entwicklung und Kultivierung der Blasmusik zur Stärkung des Musikwesens in der Steiermark als Traditionsträger zu gewährleisten. Das Vereinswesen und die gemeinsam geleistete (Vereins-) Arbeit sind gesellschaftspolitisch von Bedeutung.

Zielverfolgung

Ziel ist es, ein ausgewogenes und ausreichendes Museumsangebot in allen Regionen zu gewährleisten und dabei die Museen zu unterstützen sowie das materielle als auch immaterielle Kulturerbe in der Steiermark als Landesgedächtnis zu weiteren Nutzbarmachung zu sichern.

Indikatoren	Einheit	Ist 2020	Ist 2021	Budget 2021	Budget 2022	Status	Steuerbarkeit
Z043-I01 Aktive Musikerinnen und Musiker in den steirischen Musikvereinen	Anz.	19.322	18.356	19.150	19.150	●	●
Z043-I02 Leistungsträgerinnen und Leistungsträger bei den steirischen Jungmusikerinnen und Jungmusikern (Leistungsabzeichen)	Anz.	1.392	969	2.240	2.240	●	●
I01 Förderungen im Bereich Denkmalpflege zum Erhalt des immateriellen wie auch materiellen Kulturgutes	Anz.	5	11	10	10	●	●
I02 Förderungen und Initiativen zur Erhaltung und Attraktivierung der steirischen Museumslandschaft	Anz.	54	41	37	40	●	●

Erläuterungen zur Indikatorenentwicklung

Z043 Die Anzahl der Blasmusikkapellen und ihrer Mitglieder zeigt neben durchschnittlichen Schwankungen im Mitgliederstand von 2 Personen pro Kapelle -I01: erstmals auch pandemiebedingt eine stärkere Abweichung zu den Jahren davor (Quelle: Blasmusikverband)

Z043 Die Anzahl der Absolventinnen und Absolventen von Leistungsabzeichen ist pandemiebedingt auch im Jahr 2021 stark zurückgegangen. -I02:

I01: Der Planwert zur Förderung von denkmalpflegerischen Maßnahmen konnte erfüllt werden.

I02: Zur Stärkung der Regionalmuseumslandschaft in der Steiermark wurde im Jahr 2021 ein weiterer Museums-Call - erstmals in Zusammenarbeit mit dem neu ausgerichteten Museumsforum Steiermark als Servicestelle für Museen und Sammlungen (eingegliedert in der Universalmuseum Joanneum GmbH) - ausgeschrieben.

Z048 Eine vielfältige, steirische (freie) Kulturszene ist gesichert und international vernetzt.

=



Kurze Begründung

Die Auseinandersetzung mit Kunst und (Volks-)Kultur ist ein wesentlicher Faktor für die Lebensqualität einer Gesellschaft. Mit gezielten Förderungen und strategischen Maßnahmen soll die Umsetzbarkeit kultureller sowie künstlerischer Ideen und Projekte ermöglicht werden. Mittelfristig soll ein Schwerpunkt auf die steirischen Regionen gelegt werden.

Zielverfolgung

Das Kulturressort unterstützt Kunst- und Kulturprojekte in 6 Förderungsbereichen (Bildende Kunst, Neue Medien und Architektur; Darstellende Kunst; Film; Literatur; Musik, Musiktheater und Klangkunst; Allgemeine Volkskultur, Museen, Denkmalpflege und Kulturgüter) um einerseits die Unabhängigkeit und Freiheit kulturellen Handelns in seiner gegebenen Vielfalt sicherzustellen und andererseits die schöpferische Selbstentfaltung jedes Menschen durch aktive kulturelle Kreativität und die Teilhabe jedes Menschen am kulturellen und künstlerischen Prozess in jeder Region des Landes zu ermöglichen. Gleichzeitig wird im Bereich Kultur International der Austausch durch Stipendien ermöglicht und durch den Support der EU Beratungsstelle die Einreichung zu internationalen Programmen und Projekten erleichtert.

Indikatoren	Einheit	Ist 2020	Ist 2021	Budget 2021	Budget 2022	Status	Steuerbarkeit
I01 Kulturinitiativen mit mehrjähriger Planungssicherheit	Anz.	156	156	156	156		
I02 Regionaler Anteil von Kulturprojektförderungen	%	23,8		35,0	35,0		
I03 Beratungen in EU-Beratungsstellen	Anz.		41	40	42		
Z049-I02 Internationale Stipendiatinnen und Stipendiaten	Anz.	26	30	30	31		
Z044-I01 Aktiv tätige Personen bei volkskulturellen Veranstaltungen und Projekten	Anz.	48.895	48.955	55.150	55.150		

Erläuterungen zur Indikatorenentwicklung

- I01: Um der freien Szene und den regionalen Kulturinitiativen eine weitsichtige und effiziente Planung zu ermöglichen und die Realisierung vernünftiger Planungshorizonte sicherzustellen, hat der Landtag Steiermark bereits 2002 die Steiermärkische Landesregierung aufgefordert, zur Förderung der freien Kulturszene dreijährige Förderungsvereinbarungen abzuschließen. Mehrjährige Förderungsverträge gibt es in der Steiermark somit seit 2003. Die Ausschreibung der Förderungsperiode 2019-2021 erfolgte auf vielfachen Wunsch aus der freien Szene frühzeitig im Sommer 2017. Für das Management des Begutachtungsprozesses war insbesondere relevant, dass erstmals aufgrund der 2017 erfolgten Novelle des Steiermärkischen Kultur- und Kunstförderungsgesetzes sämtliche Ansuchen durch die Fachexpertinnen und Fachexperten des Kulturkuratoriums vorbegutachtet werden mussten. Bis Mai 2018 wurden in diesem – nun zweistufigen – Verfahren 207 Ansuchen begutachtet. Aktuell beläuft sich die Anzahl der mehrjährigen Förderungsvertragspartner und -partnerinnen auf 156. 2021 wurden die Verträge erstmalig einer Wertanpassung in Höhe von 2% unterzogen. Dadurch erhöhte sich die Gesamtsumme der ausgeschütteten finanziellen Mittel um jährlich € 131.940, von € 6.597.000 auf € 6.728.940 pro Jahr.
- I02: Basis für die Erhebung der Daten ist der Kulturförderungsbericht. Dieser ermittelt seine Werte nach dem Geldmittelfluss und dem Sitz der jeweiligen Initiative. Das bedeutet, dass eine Kunst- und Kulturinitiative oder ein volkskultureller Landesverband mit Sitz in Graz und Wirkungsbereich in der gesamten Steiermark gegenwärtig eine Zuordnung zu Graz und nicht zur Steiermark - ohne Graz erfährt. 2021 wird erstmals eine Gesamtauswertung sämtlicher Förderungen im Bereich Kunst und Kultur bzw. kulturelles Erbe und Volkskultur dargestellt. Betrachtet man die Bereiche getrennt, so kann festgehalten werden, dass bei den allgemeinen Kunst- und Kulturförderungen rd. 20% der Geldmittel in die Regionen geflossen sind, bei den Förderungen im Bereich kulturelles Erbe und Volkskultur flossen rd. 45% der Geldmittel in die Regionen. Da sich der Wert auf Basis des Geldmitteleinsatzes errechnet, ergibt sich bei Zusammenführung beider Bereiche ein Anteil von rd. 25% der Geldmittel für Kunst- und (Volks-)Kulturförderungen in den Regionen. Für die Auswertung wurde der Kulturförderungsbericht 2020 herangezogen. Nähere Details zu den Auswertungsergebnissen sind unter <https://www.kultur.steiermark.at/cms/ziel/2168329/DE/> zu finden.
- I03: Zur Zielverfolgung werden Angebote im Bereich Social Media und durch Workshops gesetzt. Onlinemodule wurden ausgelöst durch die Pandemie umgehend angeboten.
- Z049 Im Jahr 2021 waren 30 internationale Stipendiatinnen und Stipendiaten in der Steiermark bzw. im Ausland eingeladen: St.A.i.R.: 17 (drei Personen mussten pandemiebedingt absagen); Artist in Europe: 1; Film-Ausland-Stipendien: 4 (2 Personen mussten pandemiebedingt auf 2021 verschieben); Atelier-Auslandsstipendien: 8 (1 Stipendium wurde auf 2021 verschoben, ein Stipendium aus 2021 kann erst 2022 stattfinden; wobei zwei Künstler vorzeitig aus Israel nach Graz zurückkommen mussten. Pandemiebedingt war die Aufenthaltsdauer mit einem Monat befristet.)
- Z044 Auch im Jahr 2021 fanden diverse Veranstaltungen pandemiebedingt nicht statt. Allen voran ist hier die Reihe der Sänger- und Musikantentreffen (32 pro Jahr) zu nennen, die jährlich 7.000 Zuseherinnen und Zuseher zählt. Im Konkreten wurden im Jahr 2021 nur 8 Veranstaltungen mit insgesamt 799 teilnehmenden Personen abgehalten.

Z051 Universalmuseum Joanneum GmbH, Bühnen Graz GmbH sowie steirischer herbst festival gmbH sind für die Bevölkerung bedeutungsvoll.



Kurze Begründung

Die genannten Gesellschaften - an denen das Land Steiermark beteiligt ist - leisten hervorragende Arbeit, die auch gesellschaftspolitisch bedeutend ist. Diese Kultur-Produktionen sollten noch mehr Menschen regional, national und international erreichen.

Zielverfolgung

UMJ:

Auch im Jahr 2021 wurde wie in den letzten Jahren der Fokus auf Kund*innen-Bindungsmaßnahmen gelegt. Über Schul- und Joanneumskarten wird verstärkt auf die Jahreskarten gesetzt.

Bühnen Graz:

Die Zielverfolgung war im Wirtschaftsjahr 2020/2021 besonders eingeschränkt, da pandemiebedingt von November bis Mai alle Häuser geschlossen waren. Entsprechend konnte, abgesehen von der Schaffung eines Angebotes an Online-Vorstellungen (= Maßnahmen abweichend von Planung umgesetzt), leider im überwiegenden Teil der Saison nicht gespielt werden. Da dieses Hindernis bei der Zielverfolgung temporär und exogen ist, konnten hinsichtlich dieses Hemmnisses keine weiteren Maßnahmen definiert werden. Es wird davon ausgegangen, dass neben der derzeit laufenden Saison 2021/2022, die noch stark von der Pandemie bestimmt ist, auch die kommende Saison 2022/2023 noch pandemiebedingt von Nachwirkungen hinsichtlich der Zielverfolgung gezeichnet sein wird.

steirischer herbst:

Als Festival mit einer langen Geschichte der Auseinandersetzung mit dem öffentlichen Raum stand der steirische herbst '21 mit The Way Out ganz im Zeichen der Suche nach Auswegen – über den Weg nach Draußen wie auch metaphorisch im Kontext von Krise, Pandemie und Kunst. Rund 35 Künstlerinnen und Künstler und Kollektive erkundeten für mehr als vier Wochen mit ihren Arbeiten den Ausbruch aus den White Cubes der Kunstwelt und wagten sich in den Außenraum, das Reale und das Populäre. Zufällige Begegnungen mit Kunst und Kultur und einfache Zugangsbedingungen standen dieses Jahr ebenfalls im Fokus. The Way Out knüpfte so an die vorherige Festivalausgabe Paranoia TV an und lotete wieder neue Distributionswege und Begegnungsorte für künstlerische Arbeiten jenseits des gewohnten institutionellen Rahmens aus. Dieses Jahr wurden öffentliche Plätze durch Installationen und Plakate als Kunsträume erfahrbar gemacht, der Stadtbummel durch Straßeninterventionen aufgemischt und auch im Park oder im eigenen Postkasten warteten Überraschungen, die nicht immer sofort als „Kunst“ zu erkennen waren. Zudem wurde in Anlehnung an die Paranoia TV-News von 2020 mit den Lageberichten ein neues Videoformat geschaffen, das noch stärker in Künstlerhand lag und sich mit aktuellen Ereignissen in Graz (etwa dem Volksfest Aufsteirern, der Gemeinderatswahl und dem EuroSkills-Wettbewerb) wie auch der Geschichte der Stadt auseinandersetzte. Online-Vorträge, der Ö1 Festivalpodcast sowie Livestreams verschiedener Performances ergänzten das Angebot vor Ort und boten die Möglichkeit, weit über die steirischen Landesgrenzen hinweg am Festival teilzunehmen.

Ausblick: Es ist bisher nicht abzusehen, wie sich die pandemiebedingten Einschränkungen auf den Kulturbetrieb 2022 niederschlagen werden. Zum jetzigen Zeitpunkt kann nicht von einem völlig normalen Festivalbetrieb ausgegangen werden, besonders was Großveranstaltungen mit viel Publikum angeht.

Kalkuliert wird daher vorsichtig mit 50% der Prognose für 2021.

ad Nennungen in der Presse: Das internationale Medienecho ist seit 2018 anhaltend stark und in der Festivalgeschichte weiterhin ohne Vergleich, obwohl aufgrund der pandemiebedingten Ausnahmesituation weiterhin herausfordernde Bedingungen galten. Trotzdem ist im Jahr 2021 die bisher umfassendste Berichterstattung gelungen. Sowohl im nationalen als auch internationalen Bereich konnten die Soll-Zahlen beinahe verdoppelt werden.

Volkskultur Steiermark:

Diese Zahlen fallen natürlich pandemiebedingt wesentlich geringer aus als in früheren Normaljahren (teilweise behördliche verordnete Lockdowns bzw. behördliche Betretungsverbote und natürlich auch erschwerte Bedingungen im Rahmen des Schulprojekts „einfach lebendig“). Es wird daran gearbeitet, dass die Zahlen 2022 wieder gesteigert werden können.

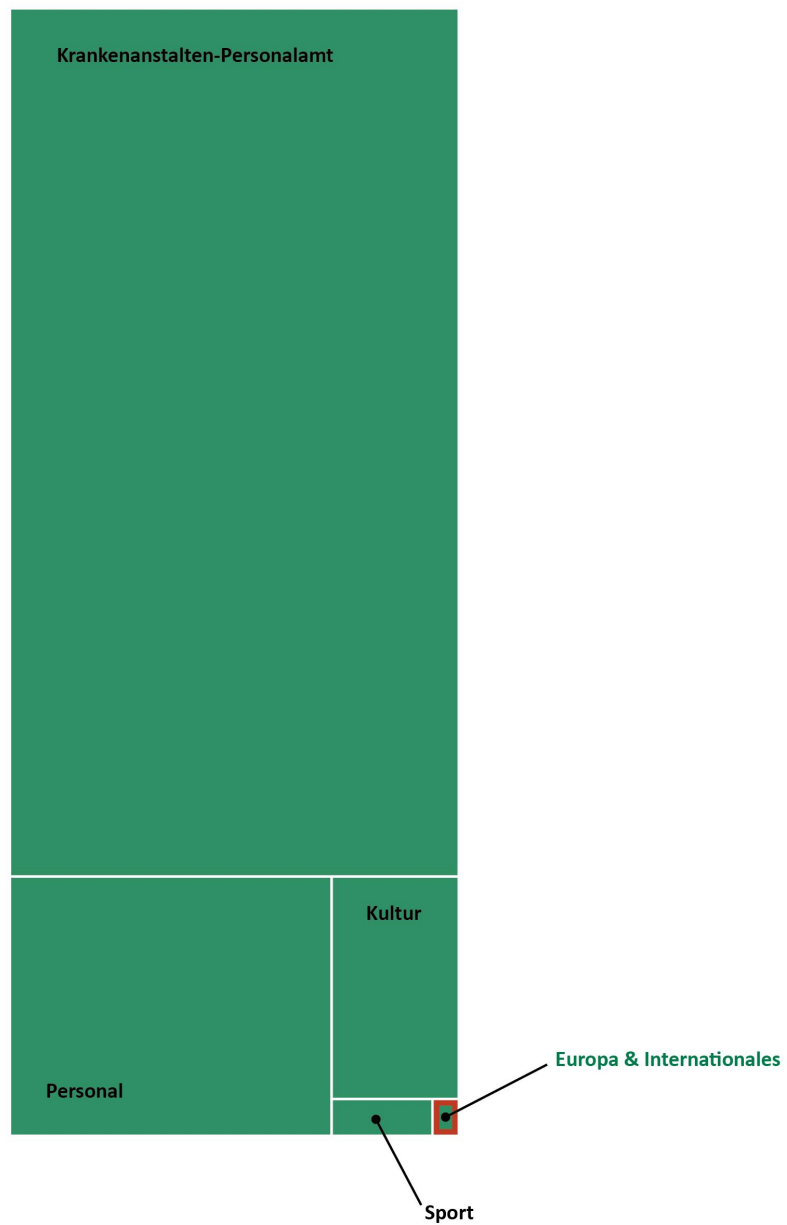
Indikatoren	Einheit	Ist 2020	Ist 2021	Budget 2021	Budget 2022	Status	Steuerbarkeit
Besuche in den Landesbeteiligungen							
I01	steirischer herbst festival gmbh	Anz.	46.000	45.000	45.000	●	●
I02	Bühnen Graz GmbH	Anz.	322.715	107.449	267.756	●	●
I03	Universalmuseum Joanneum GmbH	Anz.	411.139	652.269	590.000	●	●
Z044-I03	Volkskultur Steiermark GmbH	Anz.	7.333	6.559	12.500	●	●
Nennungen in der nationalen und internationalen Presse							
I04	steirischer herbst festival gmbh internationale Nennungen	Anz.	65	143	80	●	●
I05	steirischer herbst festival gmbh nationale Nennungen	Anz.	686	812	430	●	●
I06	Bühnen Graz GmbH internationale Nennungen	Anz.	4	14	10	●	●
I07	Bühnen Graz GmbH nationale Nennungen	Anz.	2.981	4.384	3.200	●	●
I08	Universalmuseum Joanneum GmbH internationale Nennungen	Anz.		202	120	●	●
I09	Universalmuseum Joanneum GmbH nationale Nennungen	Anz.		5.023	3.400	●	●
I10	Volkskultur Steiermark GmbH nationale Nennungen	Anz.		164	257	●	●
I11	Volkskultur Steiermark GmbH internationale Nennungen	Anz.		0	269	●	●

Erläuterungen zur Indikatorenentwicklung

- I01: Das heurige Festivalerlebnis hat wie im Vorjahr das Publikum in Graz, der Steiermark, Österreich und weltweit auf den unterschiedlichsten Wegen erreicht. So wurde die Strategie konsequent weiterentwickelt, spezielle Online-Inhalte zu beauftragen und ungewöhnliche Distributionswege zu finden, die das Festival international präsenter und gleichzeitig lokal niederschwellig erfahrbar machen. Auch konnten so Menschen erreicht werden, die nicht in Präsenz an Veranstaltungen teilnehmen konnten. Insgesamt konnten für die Besuche der Programme in Graz und der Steiermark, Online-Besuche sowie andere Zugänge und Interaktionen während der Laufzeit des steirischen herbst '21 folgende Publikumskontakte erhoben werden: Rund 46.000 Besuche der künstlerischen Interventionen und Arbeiten von The Way Out, 93.000 Liebesbriefe von Paul B. Preciado an Grazer Haushalte.
- I02: Da im Jahr 2020 schon Erfahrung mit den Folgen der Pandemie auf die Bühnen Graz bestand, wurde der Soll-Wert bereits konservativ angesetzt, um den erwarteten Einbußen gerecht zu werden. Leider kam durch einen sechsmonatigen Lockdown, also 2/3 der Spielzeit der Bühnengesellschaften, eine noch stärkere Reduktion der Besucherzahlen zu Stande, da nicht mit derart massiven Einschränkungen vorab gerechnet werden konnte.
- I03: Trotz der Fortsetzung der Pandemie und der damit verbundenen behördlichen Schließungen der Museen hat sich die Besucherzahl des Jahres 2021 (inkl. Kunsthaus Graz) deutlich erhöht. Dennoch zeigt sich, dass das Interesse der Menschen am Besuch von Ausstellungen ungemindert groß war. Ein Grund dafür war sicherlich die Steiermark Schau.
Aufteilung der Besuche in der UMJ GmbH: UMJ: 606.111, Kunsthaus: 46.158; gesamt: 652.269
- Z044-I03: Insgesamt gliedert sich die Anzahl der Besuche in drei Teilbereiche: Steirisches Heimatwerk: 5.971 Besuche, Steirisches Volksliedarchiv: 45 Besuche sowie Kindergarten- und Volksschulprojekt "einfach lebendig": 543 Besuche (Kinder sowie Pädagoginnen und Pädagogen). Diese Zahlen fallen pandemiebedingt wesentlich geringer aus als in früheren Jahren (teilweise behördliche verordnete Lockdowns bzw. Betretungsverbote und erschwerte Bedingungen im Rahmen des Schulprojekts „einfach lebendig“).
- I04: 2021 ist die bisher umfassendste Berichterstattung gelungen. Es wurde in über 950 Artikeln und Beiträgen in Online- und Printmedien sowie in Radio und TV über den steirischen herbst berichtet. Neben reger Berichterstattung in steirischen Lokalmedien wurde auch österreichweit flächendeckend über das Festival informiert. Trotz erschwelter Reisebedingungen verzeichnete der steirische herbst '21 bei internationalen Medienvertreterinnen und -vertretern wieder großes Interesse. Der umfassende Pressespiegel ermöglicht eine vertiefende Lektüre der Berichterstattung zu The Way Out. Das Festival hat auch in seiner 54. Ausgabe nichts von seiner polarisierenden Wirkung eingebüßt.
Die internationale und nationale Reichweite in den Medien ist für das Festival neben der künstlerischen Qualität und Künstlerzufriedenheit der mit Abstand wichtigste Indikator. Es ist erfreulich, wenn eine internationale Tickermeldung in 10 internationalen Medien Erwähnung findet, ist aber von der Bedeutung und Wichtigkeit mit einer ausführlichen Besprechung des Programms in einem Qualitätsmedium wie etwa ArtReview, Art Newspaper und SZ — unabhängig davon ob die Kritik positiv oder negativ ausfiel — nicht vergleichbar. Auch die kontinuierliche Erschließung von solchen Medien, die bisher nicht über den steirischen herbst berichteten, ist besonders hervorzuheben. (Gilt auch für I05)
- I06: Trotz der Schließungen durch den sechsmonatigen Lockdown ist die Medienpräsenz der Häuser (zumindest national) - auch gegenüber einem Normjahr wie 2018 - seit Umstellung der Messung auf digitale Auswertung angestiegen. Hinsichtlich internationaler Nennungen ist ein deutlicher Anstieg gegenüber den Vorjahren zu verzeichnen. Die Bühnen Graz hat vor einiger Zeit auf eine automatisierte Auswertung der Nennungen umgestellt. Dies führte ab 2018 zu einer deutlich gestiegenen Anzahl von Nennungen. In der Planung hielt man vorerst aus Vorsichtsgründen an den niedrigen Werten der Vergangenheit fest. Die Umstellung der Plan-Werte erfolgte im Budget 2022. (Gilt auch für I07)
- I08: Trotz der Pandemie und der damit verbundenen behördlichen Maßnahmen wurde der Soll-Wert übertroffen. Das UMJ konnte seine Sichtbarkeit nach außen durch klug gesetzte Schritte, wie z.B. Steiermark Schau, digitale Formate usw., erhöhen.
Nennungen in der nationalen Presse: UMJ: 4.394; Kunsthaus: 629; gesamt: 5.023;
Nennungen in der internationalen Presse: UMJ: 172; Kunsthaus: 30; gesamt: 202 (Gilt auch für I09)
- I10: Die geringere Wahrnehmung durch die Presse (national als auch international) ist der Pandemie geschuldet. (Gilt auch für I11)

Globalbudget Europa & Internationales

Auszahlungen 2021
2,65 Mio. EUR

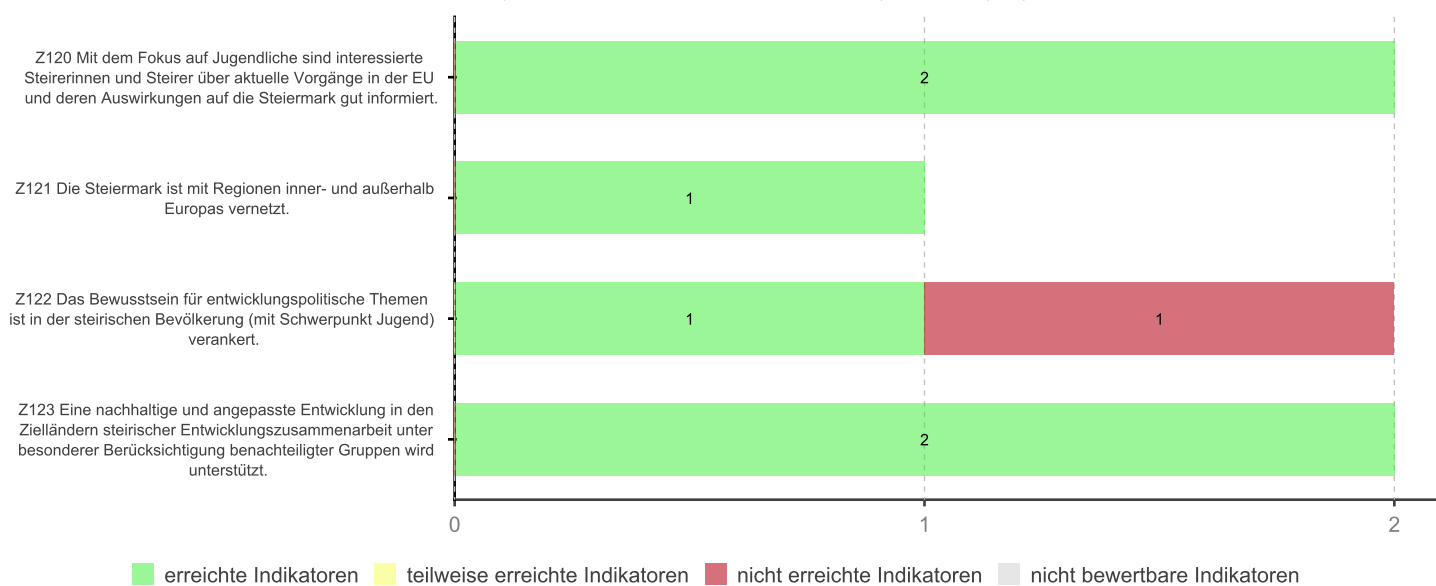


Globalbudget Europa und Internationales



Globalbudget Europa und Internationales - Plan-Ist-Vergleich Auszahlungen



Globalbudget Europa und Internationales - Wirkungzielverfolgung



Wirkungsziele und Indikatoren

Strategiebezug: = Gleichstellungsziel  Nachhaltigkeitsziel  Klimaschutz
 Steuerbarkeit: ● direkt steuerbar ● eingeschränkt steuerbar ○ nicht steuerbar
 Status: ● erreicht ● teilweise erreicht ● nicht erreicht ● nicht bewertbar

Z120 Mit dem Fokus auf Jugendliche sind interessierte Steirerinnen und Steirer über aktuelle Vorgänge in der EU und deren Auswirkungen auf die Steiermark gut informiert.



Kurze Begründung

Die Bedeutung europäischer Entwicklungen für alle Lebensbereiche wächst. Das Bewusstsein und die Information darüber und damit auch die Möglichkeit der Partizipation sind allerdings wenig ausgeprägt. Die Kommunikation dient nicht der PR der EU, sondern soll ein objektives und umfassendes Bild europäischer Vorgänge ermöglichen. Besondere Zielgruppen sind dabei Jugendliche (Europavision 2025).

Zielverfolgung

Gefördert wurden insbesondere Schülerreisen in die Hauptstädte der Europäischen Union, Auslandspraktika, öffentliche Veranstaltungen für Jugendliche, Netzwerkaktivitäten mit Bildungsinstitutionen, die Landeschülervertretung sowie NGOs.

Indikatoren	Einheit	Ist 2020	Ist 2021	Budget 2021	Budget 2022	Status	Steuerbarkeit
I01 Teilnehmerinnen und Teilnehmer am Projekt "EU in Schulen"	Anz.	500	1.500	1.350	800	●	●
I02 Teilnehmerinnen und Teilnehmer am Projekt "Schülerinnen und Schüler in Brüssel"	Anz.	150	600	400	500	●	●

Erläuterungen zur Indikatorenentwicklung

- I01: Pandemiebedingt wurden die meisten Aktivitäten im Rahmen von online-Veranstaltungen durchgeführt.
- I02: Pandemiebedingt wurden in Kooperation mit der Bildungsdirektion "Virtuelle Brüsselwandertage" für Schulen durchgeführt.

Z121 Die Steiermark ist mit Regionen inner- und außerhalb Europas vernetzt.



Kurze Begründung

Internationale Kontakte inner- und außerhalb Europas nach strategischen Gesichtspunkten im Sinne der Strategie für Europa und Internationales sind kein Selbstzweck, sondern ein wichtiges Mittel zur Wahrnehmung steirischer Interessen.

Zielverfolgung

Zahlreiche bi- und multilaterale Maßnahmen und Aktivitäten wurden gesetzt. Die Schwerpunkte lagen wiederum im unmittelbaren Nachbarschaftsraum sowie in thematischen Vernetzungsaktivitäten.

Indikatoren	Einheit	Ist 2020	Ist 2021	Budget 2021	Budget 2022	Status	Steuerbarkeit
I01 Gemeinsame Aktivitäten mit anderen Regionen	Anz.	38	42	50	50	●	●

Erläuterungen zur Indikatorenentwicklung

- I01: Pandemiebedingt konnten zahlreiche internationale Aktivitäten nicht oder nur in beschränktem Ausmaß durchgeführt werden.

Z122 Das Bewusstsein für entwicklungspolitische Themen ist in der steirischen Bevölkerung (mit Schwerpunkt Jugend) verankert.



Kurze Begründung

Die Strategie des Landes Steiermark sieht vor, dass mit den Mitteln der Entwicklungszusammenarbeit auch Projekte zur Öffentlichkeitsarbeit und Bewusstseinsbildung unterstützt werden sollen. Die Schwerpunkte sollen dabei auf Jugendliche und steirische Regionen gelegt werden.

Zielverfolgung

Die Nachfrage bzw. das Interesse Jugendlicher an entwicklungspolitischen Themen in der Steiermark ist hoch und wird durch intensive Kooperationen mit Schulen und NGOs bedient.

Indikatoren	Einheit	Ist 2020	Ist 2021	Budget 2021	Budget 2022	Status	Steuerbarkeit
I01 Teilnehmerinnen und Teilnehmer an den fairen Wochen Steiermark	Anz.	1.000	800	2.500	2.500	●	●
I02 Teilnehmerinnen und Teilnehmer an Veranstaltungen	Anz.	3.000	3.000	3.700	3.700	●	●

Erläuterungen zur Indikatorenentwicklung

- I01: Pandemiebedingt fanden kaum Präsenz-Veranstaltungen statt, jedoch konnten über Online-Veranstaltungen viele Menschen erreicht werden. (Gilt auch für I02)

Z123 Eine nachhaltige und angepasste Entwicklung in den Zielländern steirischer Entwicklungszusammenarbeit unter besonderer Berücksichtigung benachteiligter Gruppen wird unterstützt.



Kurze Begründung

Die Steiermark leistet seit 1981 Entwicklungszusammenarbeit, basierend auf dem Prinzip der Partnerschaft, um so Nachhaltigkeit zu sichern. Dadurch sollen eine nachhaltige und angepasste Entwicklung sowie eine Verringerung der Armut und die Erhaltung der Umwelt durch Projekte und Maßnahmen steirischer Akteurinnen und Akteure unterstützt werden. In den Richtlinien des Beirats für Entwicklungszusammenarbeit werden als Schwerpunkt sowohl "Projekte, die Frauengruppen unterstützen, die für ihre soziale wirtschaftliche und politische Unabhängigkeit arbeiten" als auch "Projekte, die Bevölkerungsgruppen unterstützen, die am stärksten von Armut betroffen sind und in besonders gefährdeten Situationen leben, wie Kinder, Frauen, ältere Menschen, Menschen mit Behinderungen und andere besonders verletzbare Gruppen" genannt.

Zielverfolgung

Seit 2016 werden - der Steirischen Europastrategie (Europavision 2025) folgend - die 17 Ziele für eine Nachhaltige Entwicklung der Vereinten Nationen (Sustainable Development Goals – SDGs) als inhaltliche Orientierung herangezogen, die die Beseitigung der Armut in all ihren Formen bis zum Jahr 2030 zum Ziel hat (SDG 1). Bei der Unterstützung von Projekten betreffend das SDG 2 „Kein Hunger“ wird besonderes Augenmerk auf die Schaffung von Ernährungssicherheit und Ernährungssouveränität sowie im Gesundheitsbereich (SDG 3) der Schwerpunkt im Aufbau nachhaltiger medizinischer Versorgung gelegt. Bei der Unterstützung des SDG 4 (Bildung) werden Maßnahmen für eine inklusive Bildung gefördert, insbesondere auch für Menschen mit Beeinträchtigungen im Sinne der UN-Behindertenrechtskonvention, zu deren Umsetzung sich auch das Land Steiermark bekennt. Die Schaffung von Einkommensmöglichkeiten im Sinne des SDG 8 sowie die Förderung von menschenwürdigen Produktionsbedingungen und eines nachhaltigen Konsums (SDG 12) sind weitere Schwerpunkte der steirischen Entwicklungszusammenarbeit.

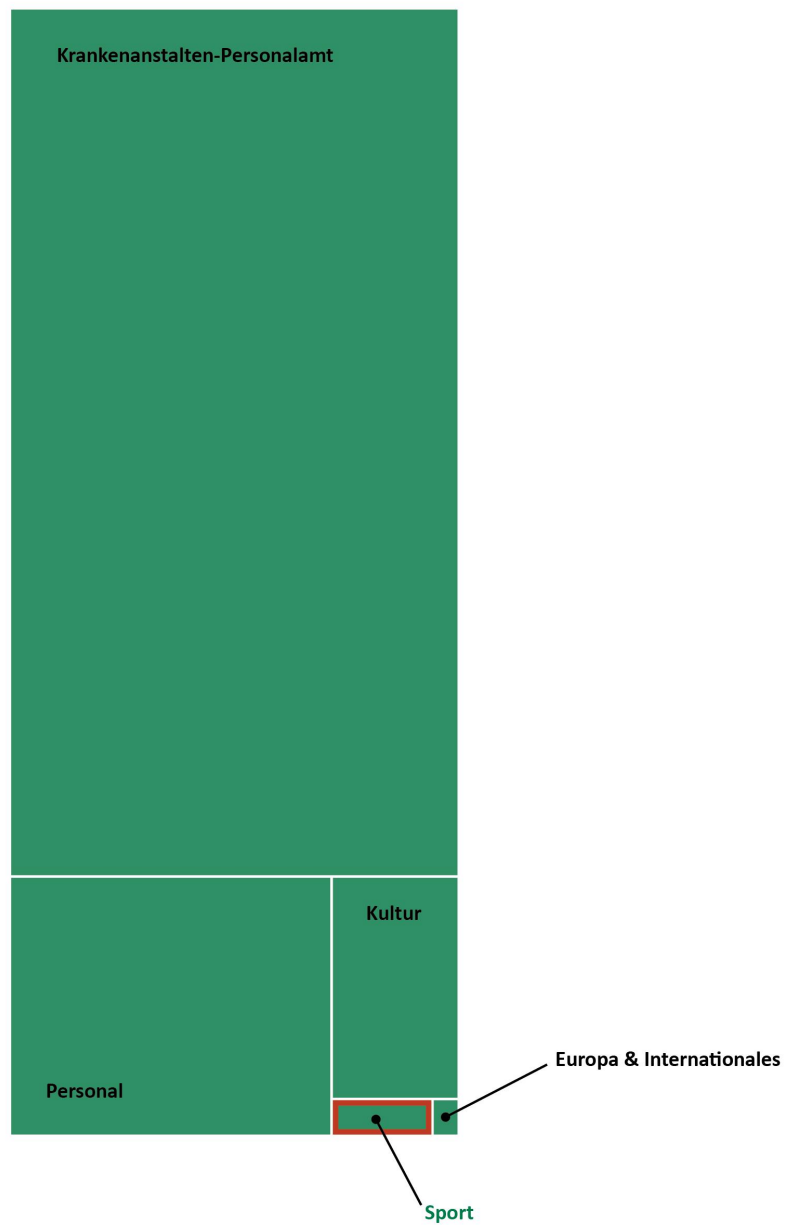
Indikatoren	Einheit	Ist 2020	Ist 2021	Budget 2021	Budget 2022	Status	Steuerbarkeit
I01 Personen, die im Rahmen von Projekten in den Bereichen Gleichstellung von Männern und Frauen, Kindern und Menschen mit Behinderung unterstützt werden	Anz.	1.200	1.300	1.600	1.600	●	●
I02 Personen, die von geförderten Projekten im Bereich der Entwicklungszusammenarbeit erreicht werden	Anz.	4.000	4.000	4.800	4.800	●	●

Erläuterungen zur Indikatorenentwicklung

I01: Pandemiebedingt kam es zu Projektverzögerungen/Verschiebungen von Aktivitäten, wodurch insgesamt weniger Menschen erreicht werden konnten. (Gilt auch für I02)

Globalbudget Sport

Auszahlungen 2021
10,48 Mio. EUR

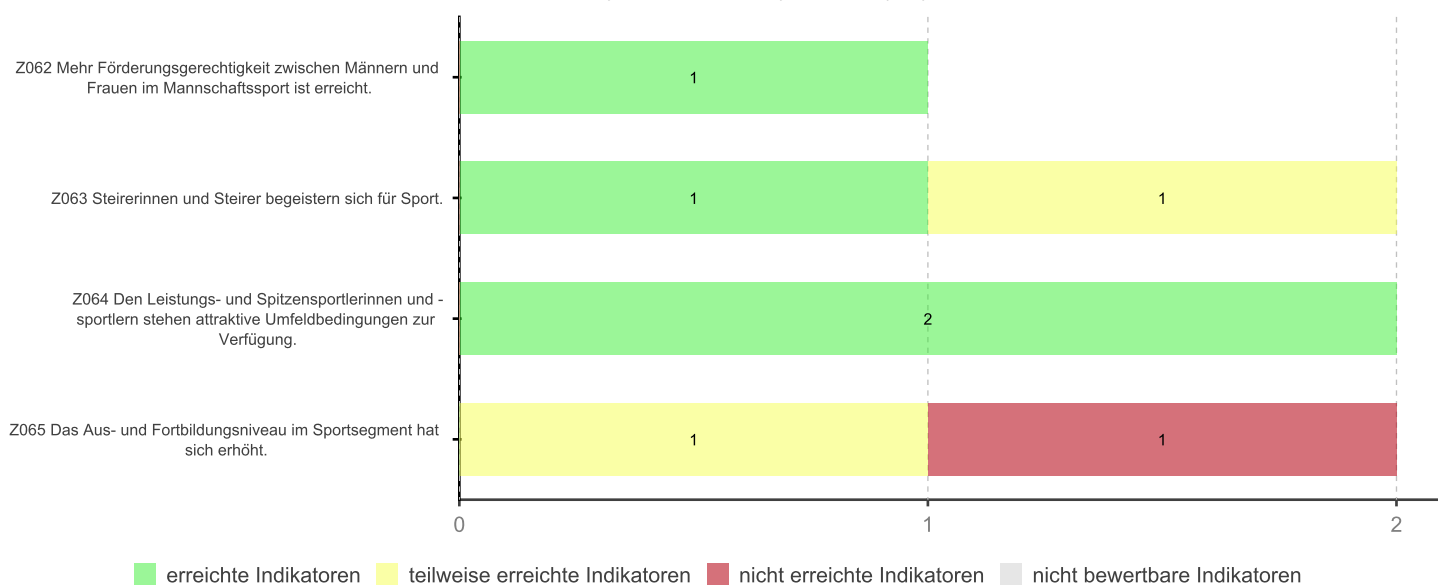


Globalbudget Sport

Globalbudget Sport - Plan-Ist-Vergleich Auszahlungen



Globalbudget Sport - Wirkungszielverfolgung



Wirkungsziele und Indikatoren

Strategiebezug: = Gleichstellungsziel Nachhaltigkeitsziel Klimaschutz
 Steuerbarkeit: ● direkt steuerbar eingeschränkt steuerbar ○ nicht steuerbar
 Status: ● erreicht teilweise erreicht ● nicht erreicht nicht bewertbar

Z062 Mehr Förderungsgerechtigkeit zwischen Männern und Frauen im Mannschaftssport ist erreicht.



Kurze Begründung

Frauen erzielen neben dem Einzelsport vor allem auch im Mannschaftssport hervorragende Leistungen. Der Förderungsschlüssel muss mit dem Ziel einer fairen Verteilung der Mittel zwischen Männern und Frauen angepasst werden.

Zielverfolgung

Der Förderungsschlüssel für die Mannschaftssportförderung wurde überarbeitet.

Indikatoren	Einheit	Ist 2020	Ist 2021	Budget 2021	Budget 2022	Status	Steuerbarkeit
I01 Anteil der Frauenmannschaftssportförderungen an der Gesamtförderungssumme	%	45,3	44,2	36,0	45,0	●	●

Erläuterungen zur Indikatorenentwicklung

I01: Die infolge einer Überarbeitung des Förderungsschlüssels für die Mannschaftssportförderung angestrebte Wirkung wird mit der Saison 2020/2021 erzielt. Es wird darauf hingewiesen, dass das Erreichen des 50% Wertes nur möglich ist, wenn es gleich viel steirische Frauen- wie Herrenmannschaften in den einzelnen Mannschaftssportarten in den 1. und 2. Ligen gibt. Das ist derzeit nicht der Fall.

Z063 Steirerinnen und Steirer begeistern sich für Sport.



Kurze Begründung

Laut vielen Studien leben die Menschen immer ungesünder und bewegen sich zu wenig. Die Ausübung von Sport kann einen wesentlichen Beitrag für die Gesundheit eines jeden Einzelnen leisten, deshalb ist es wichtig, die Menschen für Sport zu begeistern. Gerade für die "Generation von morgen" ist es daher wichtig, einen entsprechenden Schwerpunkt durch das Projekt "Bewegungsland Steiermark" zu legen, um Kindern und Jugendlichen den Spaß an und die Wichtigkeit von Bewegung näher zu bringen.

Zielverfolgung

Förderung von diversen Veranstaltungen und Projekten wie z.B. "Bewegungsland Steiermark", regelmäßige Austauschsitungen mit den Vertreterinnen und Vertretern des "organisierten Sports".

Indikatoren	Einheit	Ist 2020	Ist 2021	Budget 2021	Budget 2022	Status	Steuerbarkeit
I01 Gemeindekooperationen	Anz.	178	188	105	180	●	
I02 Teilnehmende Bildungseinrichtungen	Anz.	257	229	320	260		

Erläuterungen zur Indikatorenentwicklung

I01: 150 Gemeinden haben teilgenommen, hierbei entstanden gesamt 188 Gemeindekooperationen.

I02: Die teilnehmenden Bildungseinrichtungen lassen sich wie folgt gliedern: 170 Volksschulen, 55 Kindergärten, 2 Mittelschulen sowie 2 Sonderpädagogische Zentren.

Die Schulkooperationen sind grundsätzlich nicht in den Stundentafeln der Bildungseinrichtungen hinterlegt. Somit handelt es sich um eine freiwillige Kooperation der jeweiligen Bildungseinrichtung mit dem Projekt Bewegungsland Steiermark. Die Entscheidung über die Kooperation liegt bei der jeweiligen Leiterin (Direktorin) bzw. beim jeweiligen Leiter (Direktor) der Bildungseinrichtung. Pandemiebedingt haben sich einige Leiterinnen und Leiter von Bildungseinrichtungen dafür entschieden, die Anzahl an externen Personen in der jeweiligen Einrichtung zu minimieren. Damit war es dem Team des Bewegungsland Steiermark nicht möglich, die hohe Anzahl an Kooperationen aufrechtzuerhalten.

Z064 Den Leistungs- und Spitzensportlerinnen und -sportlern stehen attraktive Umfeldbedingungen zur Verfügung.



Kurze Begründung

Um die Leistungs- und Spitzensportlerinnen und -sportler bestmöglich unterstützen zu können, müssen die sportlichen Rahmenbedingungen den Bedürfnissen so gut wie möglich angepasst sein.

Zielverfolgung

Unterstützung des Einzel- und Mannschaftssportlers durch entsprechende Förderungsprogramme.

Indikatoren	Einheit	Ist 2020	Ist 2021	Budget 2021	Budget 2022	Status	Steuerbarkeit
I01 1., 2. und 3. Plätze steirischer Sportlerinnen und Sportler bei EM und WM Veranstaltungen (Allgemeine Klasse)	Anz.	39	60	55	50	●	○
I02 Steirische Staatsmeisterinnen und Staatsmeister (Allgemeine Klasse)	Anz.	101	149	100	120	●	○

Erläuterungen zur Indikatorenentwicklung

I01: Trotz Pandemie haben sämtliche nationale und internationale Veranstaltungen erfolgreich stattgefunden. (Gilt auch für I02)

Z065 Das Aus- und Fortbildungsniveau im Sportsegment hat sich erhöht.

**Kurze Begründung**

Um eine zeitgemäße fachkundige Beratung und Begleitung der steirischen Kinder, Jugendlichen, Breiten-, Leistungs- und Spitzensportlerinnen und -sportler bei ihrer Sportausübung zu gewährleisten, benötigt es gut ausgebildete und motivierte Bewegungspädagoginnen und Bewegungspädagogen, Übungsleitende, Instruktorinnen und Instrukturen, Trainerinnen und Trainer sowie Funktionärinnen und Funktionäre.

Zielverfolgung

Organisation von regelmäßig stattfindenden Aus-, Informations- und Fortbildungsveranstaltungen.

Indikatoren	Einheit	Ist 2020	Ist 2021	Budget 2021	Budget 2022	Status	Steuerbarkeit
I01 Ausgebildete Übungsleiterinnen und Übungsleiter	Anz.	69	112	155	80	●	●
I02 Teilnehmerinnen und Teilnehmer, die eine Informations- und Fortbildungsveranstaltung besucht haben	Anz.	37	40	85	40	●	●

Erläuterungen zur Indikatorenentwicklung

I01: Ab dem Schuljahr 2019/2020 gibt es in den Schulen für Übungsleiterinnen und Übungsleiter keine Ausbildungen mehr. Aufgrund der Pandemie mussten Kurse entweder abgesagt oder auf eine geringere Teilnehmeranzahl, bedingt durch Raumgröße und Gültigkeit der jeweiligen Verordnung, eingeschränkt werden.

I02: Aufgrund der Pandemie fand nur eine Informations- und Fortbildungsveranstaltung statt.


Bereich LRⁱⁿ Eibinger-Miedl

Auszahlungen 2021
148,94 Mio. EUR

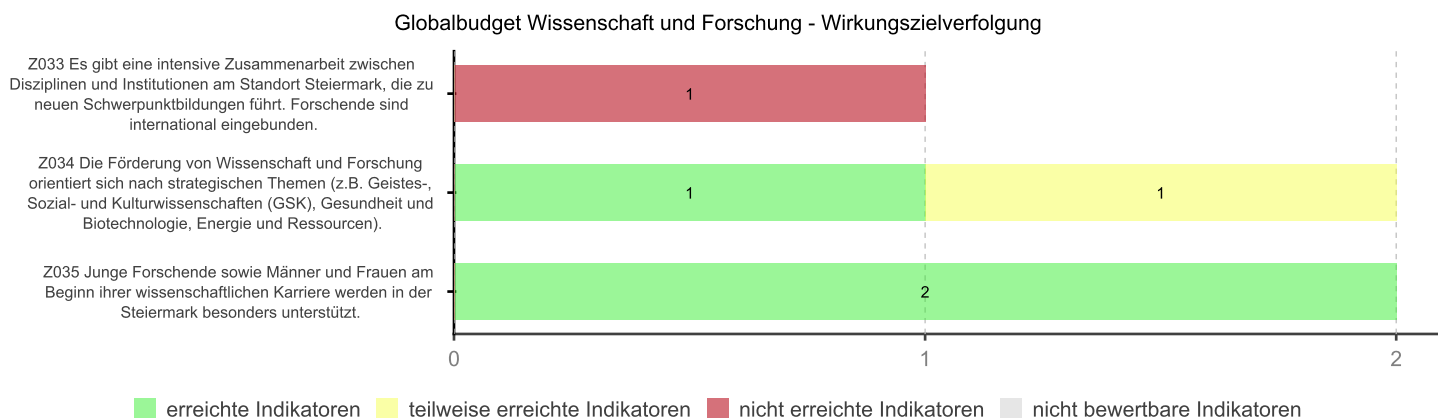
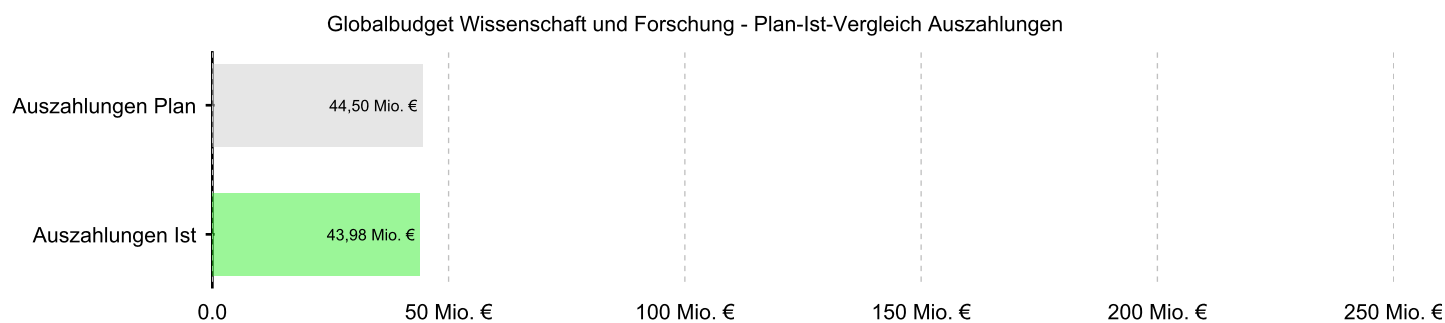


Globalbudget Wissenschaft & Forschung

Auszahlungen 2021
43,98 Mio. EUR



Globalbudget Wissenschaft und Forschung



Wirkungsziele und Indikatoren

Strategiebezug: = Gleichstellungsziel ☉ Nachhaltigkeitsziel ☼ Klimaschutz
 Steuerbarkeit: ● direkt steuerbar ◐ eingeschränkt steuerbar ○ nicht steuerbar
 Status: ● erreicht ● teilweise erreicht ● nicht erreicht ● nicht bewertbar

Z033 Es gibt eine intensive Zusammenarbeit zwischen Disziplinen und Institutionen am Standort Steiermark, die zu neuen Schwerpunktbildungen führt. Forschende sind international eingebunden.



Kurze Begründung

Interdisziplinarität wurde im Rahmen der Wissenschafts- und Forschungsstrategie als besondere Chance für effektive Innovationen erkannt. Aufgrund der günstigen Voraussetzungen soll diese besondere Stärke der Steiermark im Forschungsbereich deutlich ausgebaut werden. Das unterstützt das Schaffen von kritischen Größen und soll die „Forschungswettbewerbsfähigkeit“ stärken. Der Vorteil wird aus der unmittelbaren räumlichen Nähe der Forschenden gezogen. Dieser Schwerpunkt ergänzt die Vernetzungsaktivitäten des Landes Steiermark im Bereich der Wissenschaft-Wirtschaft (z.B. Kompetenzzentren).

Zielverfolgung

Das Kooperationserfordernis wurde in fast allen Förderungsschienen umgesetzt. Das bedeutet, dass nicht nur in den Ausschreibungen für Forschungsprojekte, sondern auch bei Stiftungsprofessuren, Symposien, etc. Kooperationen eine Rolle spielen.

Indikatoren		Einheit	Ist 2020	Ist 2021	Budget 2021	Budget 2022	Status	Steuerbarkeit
I01	(neu initiierte) Kooperationen am Standort im Rahmen der eingesetzten Projekt-Calls	Anz.	514	548	300	400	●	●

Erläuterungen zur Indikatorenentwicklung

I01: Von drei 2021 geförderten Großforschungsprojekten wurden überdurchschnittlich viele Kooperationen gemeldet, was zu einer deutlichen Überschreitung des Zielwertes führte.

Z034 Die Förderung von Wissenschaft und Forschung orientiert sich nach strategischen Themen (z.B. Geistes-, Sozial- und Kulturwissenschaften (GSK), Gesundheit und Biotechnologie, Energie und Ressourcen).



Kurze Begründung

Im Rahmen der Strategie zur Förderung für Wissenschaft und Forschung wurde eine stärkere Bündelung der programmatischen Förderungen als Handlungsbedarf erkannt. Dies erfolgt in erster Linie über die Umsetzung eines Call-Systems. Damit verbunden ist der Übergang von Kleinprojekten auf größere strukturell wirksamere Projektgrößen. Dies soll zu einer höheren Effektivität und Effizienz des Förderungsmiteinsatzes führen.

Zielverfolgung

Umsetzung der Förderungsvergabe über zielgerichtete Calls mit vorgeschriebenen Mindestprojektgrößen über den Wissenschaftsfonds und den Zukunftsfonds.

Indikatoren		Einheit	Ist 2020	Ist 2021	Budget 2021	Budget 2022	Status	Steuerbarkeit
I01	Calls	Anz.	7	7	6	7	●	●
I02	Durchschnittliche Projektgröße	€	55.817	44.484	60.000	60.000	●	●

Erläuterungen zur Indikatorenentwicklung

I02: Es konnten weniger Großprojekte umgesetzt werden, als ursprünglich angenommen.

Z035 Junge Forschende sowie Männer und Frauen am Beginn ihrer wissenschaftlichen Karriere werden in der Steiermark besonders unterstützt.



Kurze Begründung

Forschende am Beginn ihrer Karriere haben noch erschwerten Zugang zu nationalen und internationalen Programmen. Die Auswahlmechanismen basieren weitgehend auf Publikationen und den bisherigen wissenschaftlichen Erfolgen. Mit dem Schwerpunkt auf Forschende am Beginn der Karriere wird eine Lücke geschlossen sowie der Hebel für die künftige Entwicklung der Forschenden in Richtung nationaler und internationaler Programme geschaffen.

Zielverfolgung

Die angebotenen Programme und Ausschreibungen werden verstärkt zur Nachwuchsförderung seitens der Beantragenden genutzt. Vor allem die Symposienförderung hat gezeigt, dass Forschende am Beginn ihrer Karriere sowohl in die Organisation der wissenschaftlichen Tagung eingebunden sind als auch aktive Rollen im Programm (Vortrag, Poster,...) übernehmen. Seit 2017 ist erkennbar, dass die geförderten Forscherinnen die geförderten Forscher übersteigen, was im Sinne der Chancengleichheit positiv zu sehen ist.


Indikatoren	Einheit	Ist 2020	Ist 2021	Budget 2021	Budget 2022	Status	Steuer- barkeit
Geförderte Personen am Beginn ihrer Karriere nach Geschlecht							
I01	Forscher	Anz.	423	297	500	500	● ●
I02	Forscherinnen	Anz.	468	324	500	500	● ●

Erläuterungen zur Indikatorenentwicklung


I01: Pandemiebedingt wurden 2021 weniger Projekte gefördert. Insbesondere im Bereich der Tagungsförderung war ein Rückgang der Anträge zu verzeichnen, wodurch auch die Zahl der unterstützten Forscherinnen bzw. Forscher unter dem Planwert liegt. (Gilt auch für I02)

Globalbudget Wirtschaft

Auszahlungen 2021
48,93 Mio. EUR



Globalbudget Wirtschaft



Wirkungsziele und Indikatoren

Strategiebezug: = Gleichstellungsziel Nachhaltigkeitsziel Klimaschutz
 Steuerbarkeit: ● direkt steuerbar eingeschränkt steuerbar ○ nicht steuerbar
 Status: ● erreicht teilweise erreicht ● nicht erreicht nicht bewertbar

Z069 Die Teilhabe von Frauen im Bereich höher qualifizierter Beschäftigung in der Steiermark ist gestiegen und das Bewusstsein der Schülerinnen über die Chancen in technischen/naturwissenschaftlichen Berufen ist verbessert.



Kurze Begründung

Die Teilhabe von Frauen, insbesondere im Bereich der hochqualifizierten Beschäftigung und in technisch-/naturwissenschaftlichen Berufen bedarf der weiteren Unterstützung – da diese erhöhte Erwerbs- und Karrierechancen bei gleichzeitig steigendem Bedarf aufweisen.

Zielverfolgung

Anreize bei Förderungsprogrammen, Bewusstseinsbildung.

Indikatoren	Einheit	Ist 2020	Ist 2021	Budget 2021	Budget 2022	Status	Steuerbarkeit
I01 Anteil der Forscherinnen in den K1- und K2-Zentren des COMET-Programms mit steirischen Partnerinnen und Partnern	%	32,0		29,0	32,0		
I02 Anteil der Teilnehmerinnen an unterstützten betrieblichen Qualifizierungsmaßnahmen	%	10,6	19,8	9,0	11,0		

Erläuterungen zur Indikatorenentwicklung

- I01: Das COMET (Competence Centers for Excellent Technologies) Programm ist das Flaggschiff der österreichischen Innovationsförderung. Die Zentren bieten hochqualifizierte Arbeitsplätze mit dementsprechenden Karrierechancen. Durch gezielte Anreize zur Umsetzung entsprechender Aktivitäten sollen mehr Frauen ermutigt werden, diese zu nutzen. So fordert die Forschungsförderungsgesellschaft (FFG) aktuell einen Frauenanteil bei den Forscherinnen und Forschern in K1-Zentren von 15% und in K2-Zentren von 25%. Dieser Forderung sind Potenzialgrenzen naturgegeben durch die jeweilige inhaltliche Ausrichtung (technisch oder nicht technisch) und auch der Entwicklung der einzelnen Zentren gesetzt. Die Steiermark konnte ihre Position im COMET-Programm weiter ausbauen, insbesondere die Zentren mit naturwissenschaftlichem Schwerpunkt sind stark gewachsen. Die K-Zentren werden im Hinblick auf die Erstellung von Frauenförderungsplänen und Maßnahmen zur Verbesserung der Vereinbarkeit von Familie und Beruf verstärkt beraten und motiviert. Über alle K1- und K2-Zentren mit steirischer Beteiligung lag der Frauenanteil unter den Forschenden im Jahr 2020 bei 31,8%. Für das Jahr 2021 liegen die Ergebnisse dieses Indikators noch nicht vor.
Die zukünftige Entwicklung des Frauenanteils ist von vielen Faktoren (z. B. Rahmenbedingungen am Arbeitsplatz und in der Gesellschaft oder persönliche Lebensplanung) abhängig. Die Abteilung 12 Wirtschaft, Tourismus, Wissenschaft und Forschung geht von einem annähernd gleichbleibenden Frauenanteil für die nächsten Jahre aus.
- I02: Die Reduktion des Frauenanteils im längerfristigen Vergleich ist mit dem Auslaufen der Förderungsaktion Weiter!Bilden im Jahr 2018 zu erklären. Die aktuelle Förderungsaktion Erfolgs!Kurs stellt den Fokus auf den Wissenszuwachs für Digitalisierung und Internationalisierung. Lag der Frauenanteil 2019 noch bei 8,7% stieg dieser 2020 auf 10,6%. Das aktuelle Design spricht zunehmend auch Frauen an. Es wird erwartet, dass sich der Teilnehmerinnenanteil in Zukunft weiter steigern lässt.

Z070 Die Gründung und das Wachstum steirischer Unternehmen werden bestmöglich unterstützt.



Kurze Begründung

Unternehmen bilden die Basis für jedwede wirtschaftliche Entwicklung – neue und wachsende innovative Unternehmen sichern bestehende und schaffen neue Arbeitsplätze am Standort Steiermark.

Zielverfolgung

Förderungs- und Finanzierungsprogramme, umfassende Beratung und Unterstützung durch die Steirische Wirtschaftsförderungs GmbH (SFG).

Indikatoren	Einheit	Ist 2020	Ist 2021	Budget 2021	Budget 2022	Status	Steuerbarkeit
I01 Bruttoanlageinvestitionen in der Steiermark	Mio. €			12.300	12.850	●	●
I02 Geschätzter jährlicher Rückgang der Treibhausgasemissionen [in t/a]	t		15.069	12.000	12.000	●	●

Erläuterungen zur Indikatorenentwicklung

- I01: Die Entwicklung der nominellen Bruttoanlageinvestitionen der Steiermark steht in hoher Korrelation mit der gesamtösterreichischen Entwicklung. Pandemiebedingt gingen die realen Bruttoanlageinvestitionen in Österreich im Jahr 2020 um -5,2% zurück (STATISTIK AUSTRIA). Das Österreichische Institut für Wirtschaftsforschung (WIFO) schätzte im Rahmen der Winterprognose vom 15.12.2021 einen Zuwachs von +5,7% für das Jahr 2021. Die Ist-Werte der nominellen Bruttoanlageinvestitionen für die Steiermark für 2020 sind zum jetzigen Zeitpunkt (Jänner 2022) noch nicht verfügbar.
Der aktuelle Wert der nominellen Bruttoanlageinvestitionen für die Steiermark für das Jahr 2019 beträgt € 12,986 Mrd. (Stand: 15.12.2021; regionale Gesamtrechnung der STATISTIK AUSTRIA). Die Werte für 2020 und 2021 sind Schätzungen der Abteilung 12 Wirtschaft, Tourismus, Wissenschaft und Forschung anhand von rezenten Daten zur österreichischen Entwicklung der Bruttoanlageinvestitionen.
So wird von der Abteilung 12 für das Jahr 2020 ein Rückgang von rund -5,5% auf rund € 12,27 Mrd. erwartet. Das Jahr 2021 wird Anfang Dezember 2022 von der STATISTIK AUSTRIA publiziert werden.
- I02: Im Rahmen der Abwicklung der EU-Regionalpolitik steuert die Abteilung 12 Wirtschaft, Tourismus, Wissenschaft und Forschung den Mitteleinsatz (EU Mittel + nationale Mittel) für die jeweiligen steirischen Programmteile. Ein nicht unbedeutender Teil dieser Mittel wird für die Maßnahmen im Bereich des europäischen Ziels "Ein grüneres Europa" im IBW/EFRE-Programm bzw. des Just Transition Funds (JTF) eingesetzt (werden). Berücksichtigt werden sämtliche Projekte mit einem ausgewiesenen Rückgang der Treibhausgasemissionen, unabhängig davon, welche Förderstelle hier im Auftrag des Landes Steiermark tätig wird.

Z071 Die Internationalisierung von Unternehmen und des Wirtschaftsstandortes Steiermark ist breit verankert.



Kurze Begründung

Die Exportfähigkeit steirischer Unternehmen ist ein Kernelement in der Entwicklung des Wirtschaftsstandortes – gleichzeitig sichert die Internationalisierung des Standortes Wissenstransfer in die Steiermark.

Zielverfolgung

Förderungs- und Finanzierungsprogramme, gebündelte Internationalisierungsaktivitäten durch das Internationalisierungscenter Steiermark ICS, Beratung

Indikatoren	Einheit	Ist 2020	Ist 2021	Budget 2021	Budget 2022	Status	Steuerbarkeit
I01 Exportvolumen steirischer Unternehmen	Mio. €	22.387		24.200	27.400	●	●

Erläuterungen zur Indikatorenentwicklung

- I01: Der nominelle Warenexport der Steiermark sank im ersten Halbjahr 2021 um 23,9% im Vergleich zum Vorjahreszeitraum. Es ist weiterhin, trotz vieler Unsicherheiten, mit einer weiteren Ausweitung der Warenexporte aus der Steiermark zu rechnen. Der Ist-Wert der nominellen Warenexporte für 2020 beträgt € 22,387 Mrd. für die Steiermark. Eine aktuelle Schätzung aufgrund der vorhandenen Daten für 2021 geht von einem Anstieg auf € 26,5 Mrd. aus (+18,5%).
Der endgültige Wert für das Jahr 2021 wird Ende Dezember 2022 von der STATISTIK AUSTRIA publiziert werden.

Z072 Forschung, Technologie und Innovation (FTI) sind in steirischen Unternehmen weit verbreitet.



Kurze Begründung

Nur durch FTI ist es möglich, jene Produkte und Dienstleistungen zu erzeugen, die im internationalen Wettbewerb bestehen können und somit auch in Zukunft Wertschöpfung und Beschäftigung am Wirtschaftsstandort Steiermark ermöglichen.

Zielverfolgung

Förderungs- und Finanzierungsprogramme, Bewusstseinsbildung und Beratung (insb. im Hinblick auf das Heranführen an Angebote von Bund und EU)


Indikatoren	Einheit	Ist 2020	Ist 2021	Budget 2021	Budget 2022	Status	Steuerbarkeit
I01 Ausgaben der steirischen Unternehmen für F&E	Mio. €			2.100,00	2.000,00	●	●
I02 Beteiligungen steirischer Partner an den EU-Forschungsprogrammen (7 RP & Horizon 2020)	Anz.	1.387	1.458	1.480	1.600	●	●
I03 Schutzrechte und Lizenzierungen von K1- und K2-Zentren des COMET-Programms mit steirischen Partnern	Anz.	105		500	120	●	●

Erläuterungen zur Indikatorenentwicklung

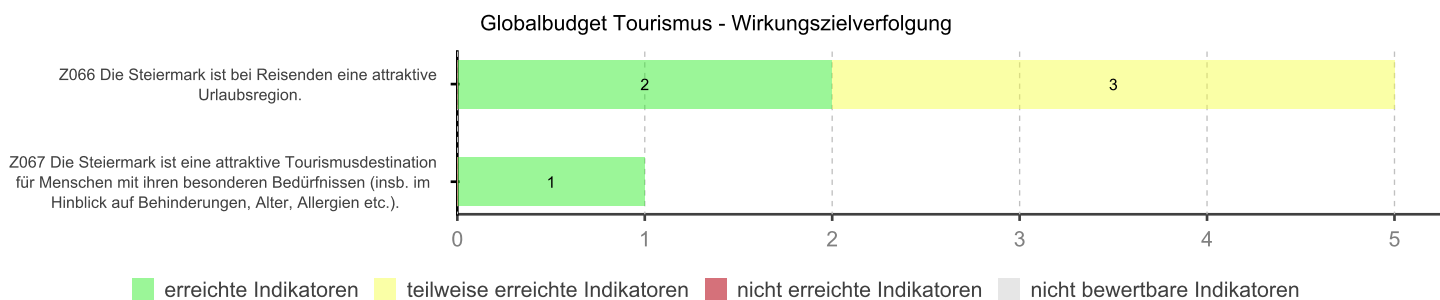
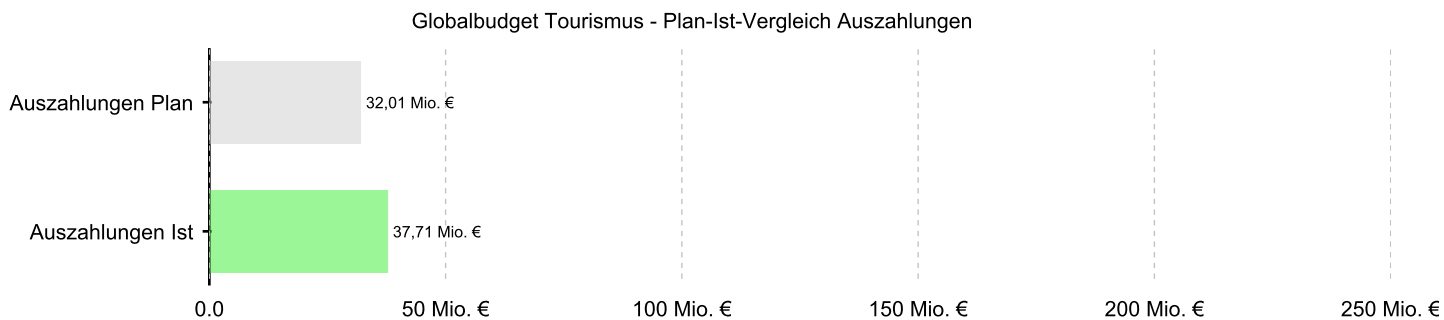
- I01: Durch Anpassungen im Steuerrecht (F&E-Prämien Erhöhung, Anerkennung als Investitionen etc.), Datenrevisionen, umfangreiche Förderungen etc. ergeben sich höhere F&E-Ausgaben im Unternehmenssektor. Der Wert der F&E Ausgaben für 2020 wird auf Bundeslandebene nicht erhoben. Es gibt aktuell pandemiebedingt keine Hochrechnung zum Österreichwert für 2020. Der aktuell verfügbare Ist-Wert für 2019 beträgt € 1.980 Mio. (STATISTIK AUSTRIA vom August 2021). Die aktuelle Schätzung der Abteilung 12 Wirtschaft, Tourismus, Wissenschaft und Forschung für das Jahr 2021 für die Ausgaben des steirischen Unternehmenssektors beträgt € 2,0 Mrd. (Forschungsstandortkonzept).
- I02: Es sind 518 im 7. Rahmenprogramm und 940 im Horizon 2020 steirische Beteiligungen (insgesamt 1.458 Beteiligungen) in Summe bis 1. September 2021 bewilligt worden.
(http://www.ffg.at/sites/default/files/allgemeine_downloads/Monitoring/H2020/FFG_Cockpitbericht_H2020_Oktober21_Datenstand_210901.pdf)
- I03: Da die Zählweise der Lizenzierungen bei einem COMET Zentrum (Virtuelles Fahrzeug) im Jahr 2019 geändert wurde, wurde diese auch für das Budget 2022 übernommen. Der Soll-Wert 2021 bezieht sich noch auf die alte Zählweise. 2019 wurden in allen K2- und K1-Zentren insgesamt 101 Lizenzen verkauft (alte Zählweise: 346), im Jahr 2018 waren es nach der neuen Zählweise 107 Lizenzen (alte Zählweise: 421). Die steirische Beteiligung am COMET-Programm (Competence Centers for Excellent Technologies) konnte weiter erfolgreich ausgebaut werden. Damit verbunden ist auch eine höhere Anzahl an Patenten und Lizenzierungen. Die Steiermark ist mittlerweile an 25 von österreichweit 42 Kompetenzzentren beteiligt, wovon 19 ihren Hauptsitz in der Steiermark haben. Der Ist-Wert für 2020 ist zum jetzigen Zeitpunkt noch nicht verfügbar. Die Abteilung 12 Wirtschaft, Tourismus, Wissenschaft und Forschung schätzt, dass weiterhin Schutzrechte und Lizenzierungen auch 2021 in ähnlicher Höhe realisiert werden können (110 Lizenzen).

Globalbudget Tourismus

Auszahlungen 2021
37,71 Mio. EUR



Globalbudget Tourismus



Wirkungsziele und Indikatoren

Strategiebezug: = Gleichstellungsziel Nachhaltigkeitsziel Klimaschutz
 Steuerbarkeit: ● direkt steuerbar eingeschränkt steuerbar ○ nicht steuerbar
 Status: ● erreicht teilweise erreicht ● nicht erreicht nicht bewertbar

Z066 Die Steiermark ist bei Reisenden eine attraktive Urlaubsregion.



Kurze Begründung

Tourismus- und Freizeitwirtschaft gehören mit zu den wichtigsten Wirtschafts- und Wachstumsbereichen der Steiermark. Im Jahr 2015 betrug die Bruttowertschöpfung der gesamten Sparte "Tourismus- & Freizeitwirtschaft" 1,9 Milliarden. Der Tourismus stellt somit einen wesentlichen Wirtschaftsfaktor dar, der sowohl Arbeitsplätze als auch Wertschöpfung in der Steiermark generiert. Potential in der touristischen Entwicklung der Steiermark gibt es daher insbesondere in der Erhöhung der von ausländischen Gästen generierten Ankünfte und Nächtigungen im Tourismusjahr.

Zielverfolgung

Bewerbung des Tourismuslandes Steiermark, Fokussierung auf die touristischen Kernthemen, Bekenntnis zu Qualität.

Indikatoren	Einheit	Ist 2020	Ist 2021	Budget 2021	Budget 2022	Status	Steuerbarkeit
Z068-I01 ausländische Ankünfte	Mio.	0,86	0,80	1,30	1,58		
Z068-I02 ausländische Nächtigungen	Mio.	3,64	3,00	4,70	5,52		
I01 Ankünfte	Mio.	2,92	2,72	3,80	4,31		
I02 Nächtigungen	Mio.	10,02	8,94	11,90	13,30		
I03 Seitenaufrufe der Homepage der Steirischen Tourismus GmbH	Anz.		5.166	3.500	2.500		

Erläuterungen zur Indikatorenentwicklung

- Z068 Die Auswirkungen der Pandemie hinterlassen auch in der steirischen Tourismus-Bilanz für das abgelaufene Tourismusjahr 2021 ihre Spuren.
- I01: Entsprechende Rückgänge bei den Ankünften und bei den Nächtigungen waren zu verzeichnen. (Gilt auch für Z068-I02, I01, I02)
- I03: Die Homepage der Steirischen Tourismus GmbH verzeichnete 12.322 Aufrufe, wobei 5.166 Aufrufe die klimaschonende Anreise betrafen und weitere 7.156 Anfragen zur Mobilität vor Ort gestellt wurden.

Z067 Die Steiermark ist eine attraktive Tourismusdestination für Menschen mit ihren besonderen Bedürfnissen (insb. im Hinblick auf Behinderungen, Alter, Allergien etc.).



Kurze Begründung

Studien und Statistiken haben gezeigt, dass im europäischen Raum 11% der Bevölkerung, das entspricht rund 75 Mio. Personen, spezielle Bedürfnisse aufweisen. Weiters belegen Studien, dass 37% der gehandicapten Personen mangels Angebot schon auf eine Reise verzichtet haben bzw. 48% häufiger verreisen würden, wenn es ein entsprechendes Angebot gäbe. Das Erstellen von speziellen Urlaubsangeboten für Menschen mit besonderen Bedürfnissen ist daher ein wesentlicher Beitrag zur Gleichstellung.

Zielverfolgung

Bewerbung der Initiative „Steiermark für Alle“, Bewusstseinsbildung und Beratungsmaßnahmen, Förderung der gewerblichen Tourismusbetriebe in Bezug auf barrierefreie Adaptierungen, Zertifizierung von barrierefreien Betrieben und Ausflugszielen.


Indikatoren	Einheit	Ist 2020	Ist 2021	Budget 2021	Budget 2022	Status	Steuerbarkeit
I01 Zertifizierte Betriebe und Ausflugsziele	Anz.	84	18	100	100		

Erläuterungen zur Indikatorenentwicklung

- I01: Die Reduktion der zertifizierten Betriebe und Ausflugsziele ist dem Umstand geschuldet, dass die Auszeichnungsperiode mehrheitlich während der Pandemie endete und wenig Interesse an Neuzertifizierungen bestand.

Globalbudget Österreichring

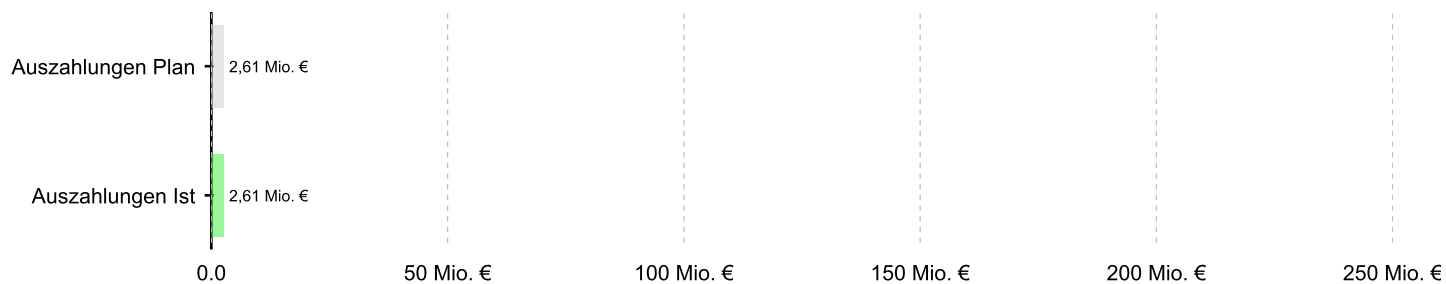
Auszahlungen 2021
2,61 Mio. EUR



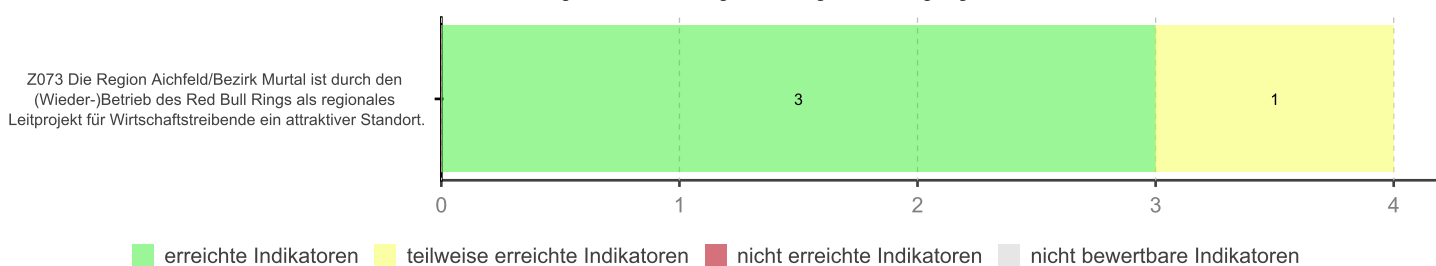
Österreichring

Globalbudget Österreichring






Globalbudget Österreichring - Plan-Ist-Vergleich Auszahlungen



Globalbudget Österreichring - Wirkungszielverfolgung



Wirkungsziele und Indikatoren

- Strategiebezug: = Gleichstellungsziel  Nachhaltigkeitsziel  Klimaschutz
- Steuerbarkeit: ● direkt steuerbar  eingeschränkt steuerbar ○ nicht steuerbar
- Status: ● erreicht  teilweise erreicht ● nicht erreicht  nicht bewertbar

Z073 Die Region Aichfeld/Bezirk Murtal ist durch den (Wieder-)Betrieb des Red Bull Rings als regionales Leitprojekt für Wirtschaftstreibende ein attraktiver Standort.




Kurze Begründung

Der Red Bull Ring ist für die wirtschaftlich benachteiligte Region ein wichtiges Leitprojekt. Das von Dietrich Mateschitz betriebene „Projekt Spielberg“ umfasst neben der Reaktivierung des Rings auch mehrere Freizeit- und Tourismusbetriebe im Bezirk Murtal. Dies leistet einen wichtigen Beitrag zur wirtschaftlichen Stärkung der Region.


Zielverfolgung

Finanzielle Unterstützung der laufenden Instandhaltung des Red Bull Rings sowie Sicherung der für den Ring-Betrieb notwendigen Grundstücke über die 100%-Landestochter Österreichring GmbH. Dazu kommen die laufenden Investitionen von Dietrich Mateschitz in und um den Österreichring.

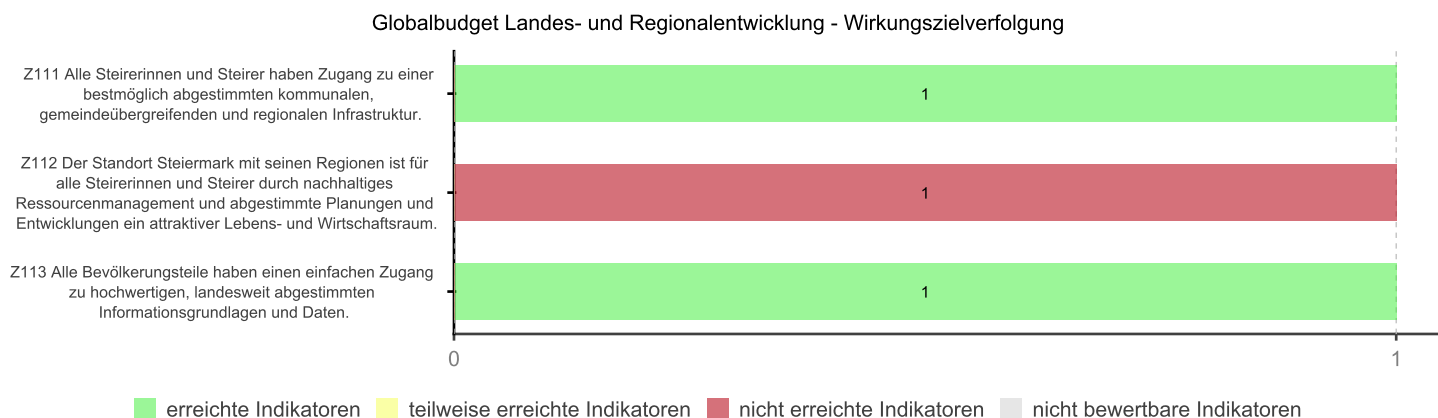
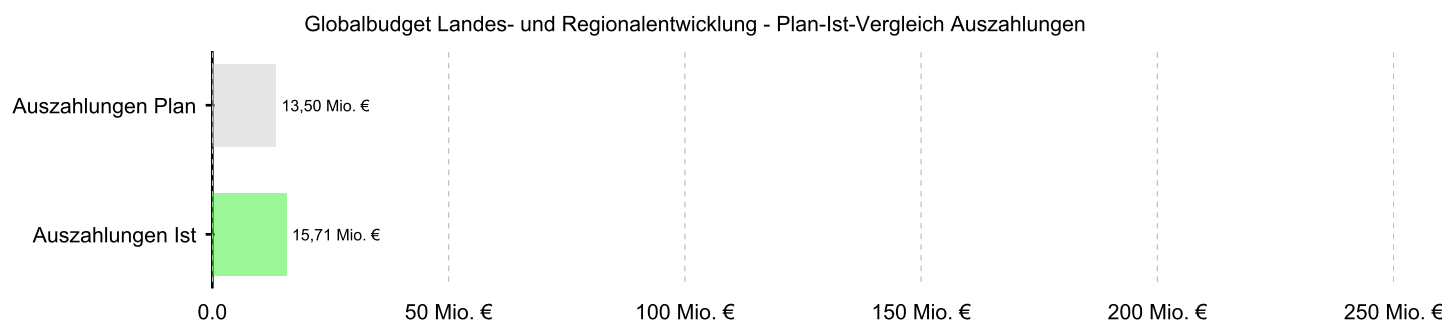
Indikatoren	Einheit	Ist 2020	Ist 2021	Budget 2021	Budget 2022	Status	Steuerbarkeit
I01 Direkte Arbeitsplätze beim Projekt Spielberg	VZÄ	191	198	270	270		
I02 Nächtigungen im Bezirk Murtal	Anz.	351.476	461.060	450.000	450.000		
I03 Veranstaltungen am Red Bull Ring	Anz.	43	65	60	43		
I04 Klimarelevante Veranstaltungen am Red Bull Ring	Anz.		3	3	3		

Globalbudget Landes- & Regionalentwicklung






Auszahlungen 2022
15,71 Mio. EUR



Globalbudget Landes- und Regionalentwicklung



Wirkungsziele und Indikatoren

Strategiebezug: = Gleichstellungsziel  Nachhaltigkeitsziel  Klimaschutz
Steuerbarkeit: ● direkt steuerbar  eingeschränkt steuerbar ○ nicht steuerbar
Status: ● erreicht  teilweise erreicht ● nicht erreicht  nicht bewertbar

Z111 Alle Steirerinnen und Steirer haben Zugang zu einer bestmöglich abgestimmten kommunalen, gemeindeübergreifenden und regionalen Infrastruktur.



=  

Kurze Begründung

Trotz geringer werdender Ressourcen und angesichts der demografischen Veränderungen in der Steiermark ist das Angebot an wesentlicher kommunaler, gemeindeübergreifender und regionaler Infrastruktur für einen möglichst hohen Bevölkerungsanteil sicherzustellen. Grundlagen dafür sind statistische und räumliche Auswertungen zur Demografie, der Rechnungshofbericht ländlicher Wegebau, der Regionale Bildungsplan etc.

Zielverfolgung

Auf Basis einer landesweiten Erfassung der kommunalen Infrastruktur werden im Rahmen von Stellungnahmen Bedarf und Qualität von kommunalen Infrastrukturprojekten geprüft.

Indikatoren	Einheit	Ist 2020	Ist 2021	Budget 2021	Budget 2022	Status	Steuerbarkeit
I01 Bewertung des Versorgungsgrades der steirischen Bevölkerung mit kommunaler Infrastruktur	Note	1	1	1	1		

Z112 Der Standort Steiermark mit seinen Regionen ist für alle Steirerinnen und Steirer durch nachhaltiges Ressourcenmanagement und abgestimmte Planungen und Entwicklungen ein attraktiver Lebens- und Wirtschaftsraum.

=  

Kurze Begründung

Herausforderung für die Gesamtentwicklung ist die Lage an der Grenze zwischen den dynamischen Wirtschaftsräumen Kerneuropas und Mitgliedstaaten im Osten und Süden Europas. Demografische, wirtschaftliche und infrastrukturelle Rahmenbedingungen bedürfen einer balancierten, sektorübergreifenden Gesamtentwicklung. Durch effektive Landesplanung und Regionalentwicklung ist die Steiermark eine dynamische, starke Region im europäischen Wettbewerb und bietet für alle Bevölkerungsteile ein regionalisiertes Angebot an wesentlicher sozialer und technischer Infrastruktur sowie optimierte Rahmenbedingungen für Investitionen in Wirtschaft, Arbeit und Erholung.

Zielverfolgung

Durch den Einsatz und die Weiterentwicklung der Instrumente der Regionalplanung und Zusammenarbeit mit den regionalen Akteurinnen und Akteuren werden die steirischen Regionen als attraktiver Lebens- und Wirtschaftsraum weiterentwickelt. Insbesondere wurde mit dem Gesetz zur Landes- und Regionalentwicklung (StLREG 2018) eine Regelung für die Zusammenarbeit zwischen dem Land, den Regionen und den Gemeinden im Bereich der Regionalentwicklung festgelegt. Auf dieser Basis werden die ersten regionalen Arbeitsprogramme 2018 inklusive der darin enthaltenen Regionsprojekte umgesetzt. Darüber hinaus wurden weitere Calls im Rahmen der kofinanzierten Programme der EU-Planungsperiode 2014-2020 ausgeschrieben und Projekte genehmigt.

Indikatoren	Einheit	Ist 2020	Ist 2021	Budget 2021	Budget 2022	Status	Steuerbarkeit
I01 Lebensqualitätsindikator (LQI)	Anz.		8,10	1,70	1,70		

Erläuterungen zur Indikatorenentwicklung

I01: Als sachübergreifender Indikator erfasst dieser die Zufriedenheit der steirischen Bevölkerung mit ihrem Lebensumfeld. Die Erfassung und Berechnung dieses Indikators erfolgt aufgrund der relativ großen Konstanz in einem 2-Jahres-Rhythmus.

Aufgrund der Verfügbarkeit von Daten aus der jährlichen EU-SILC-Befragung wurde die Berechnung des Indikators für das Jahr 2021 umgestellt. In der Steiermark werden dabei jährlich ca. 800 Haushalte befragt, wobei auch die allgemeine Zufriedenheit mit dem Leben insgesamt (Beantwortung von 0 = überhaupt nicht zufrieden bis 10 = vollkommen zufrieden) abgefragt wird. Aus den jährlichen Einzeldaten, die kostenlos von Statistik Austria bezogen werden, wird durch die Landesstatistik ein jährlich gewichteter arithmetischer Mittelwert für die Lebenszufriedenheit in der Steiermark errechnet.

Die relativ hohe Abweichung des Ist-Wertes vom Soll-Wert ergibt sich durch die geänderte Berechnungsmethode.

Z113 Alle Bevölkerungsteile haben einen einfachen Zugang zu hochwertigen, landesweit abgestimmten Informationsgrundlagen und Daten.

=  

Kurze Begründung

Für Entscheidungen in allen relevanten Bereichen sind bestmögliche Grundlagen unerlässlich. Durch den gleichen Zugang zu diesen Entscheidungsgrundlagen haben auch alle Bevölkerungsteile einen Mehrwert, der die Weiterentwicklung des Landes auf allen Ebenen unterstützt.

Zielverfolgung

Seit dem Jahr 2019 haben sich die Zugriffe und Anfragen durch Anpassungen der Datenqualität an die technischen Möglichkeiten, die Erweiterung des Datenangebots, die Umstrukturierung des Internetauftrittes sowie die Bereitstellung von mobilen Anwendungen deutlich erhöht.

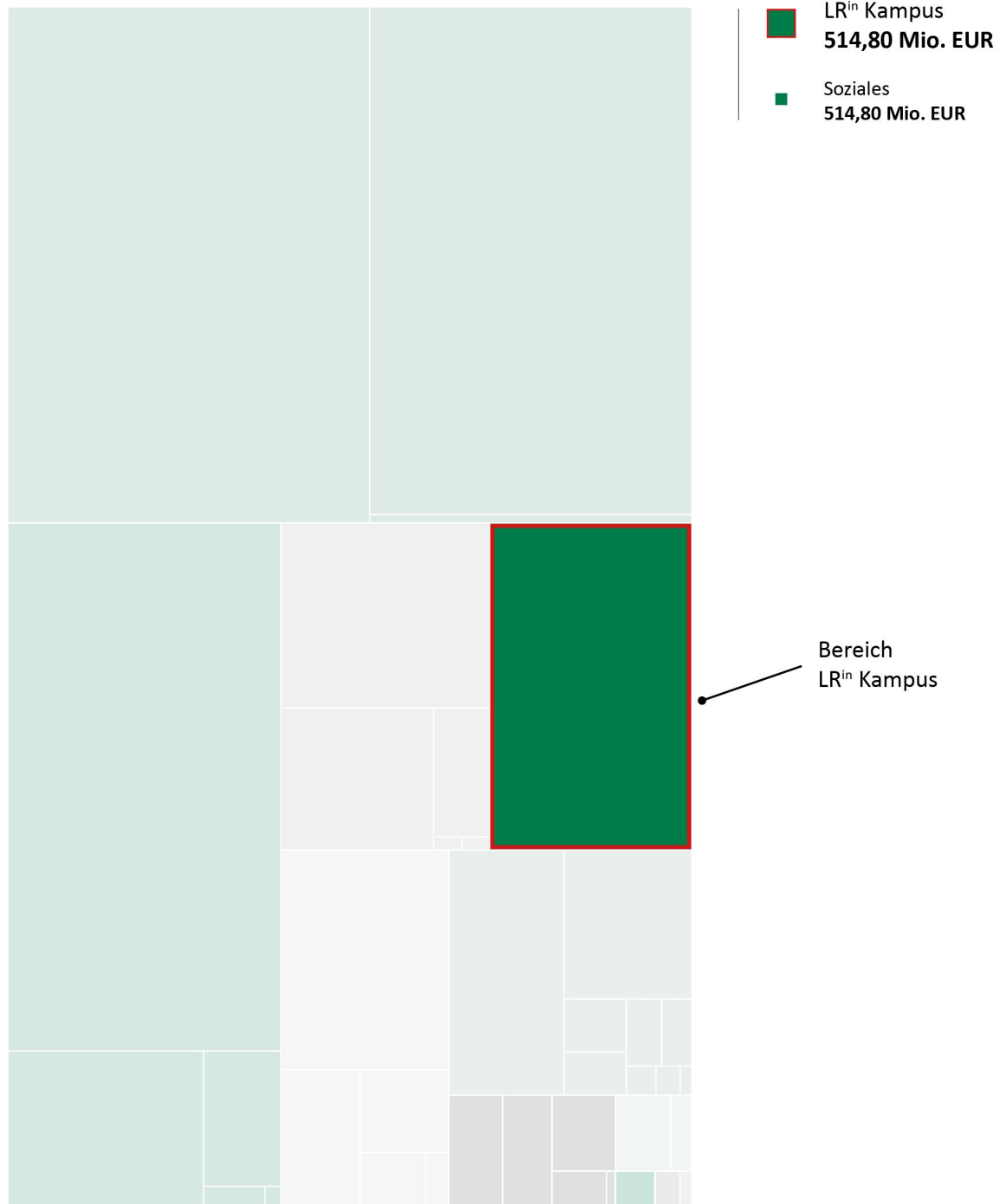
Indikatoren	Einheit	Ist 2020	Ist 2021	Budget 2021	Budget 2022	Status	Steuer- barkeit
I01 Jährliche Online Datenzugriffe	Mio.	2,05	1,87	2,00	2,00		

Erläuterungen zur Indikatorenentwicklung

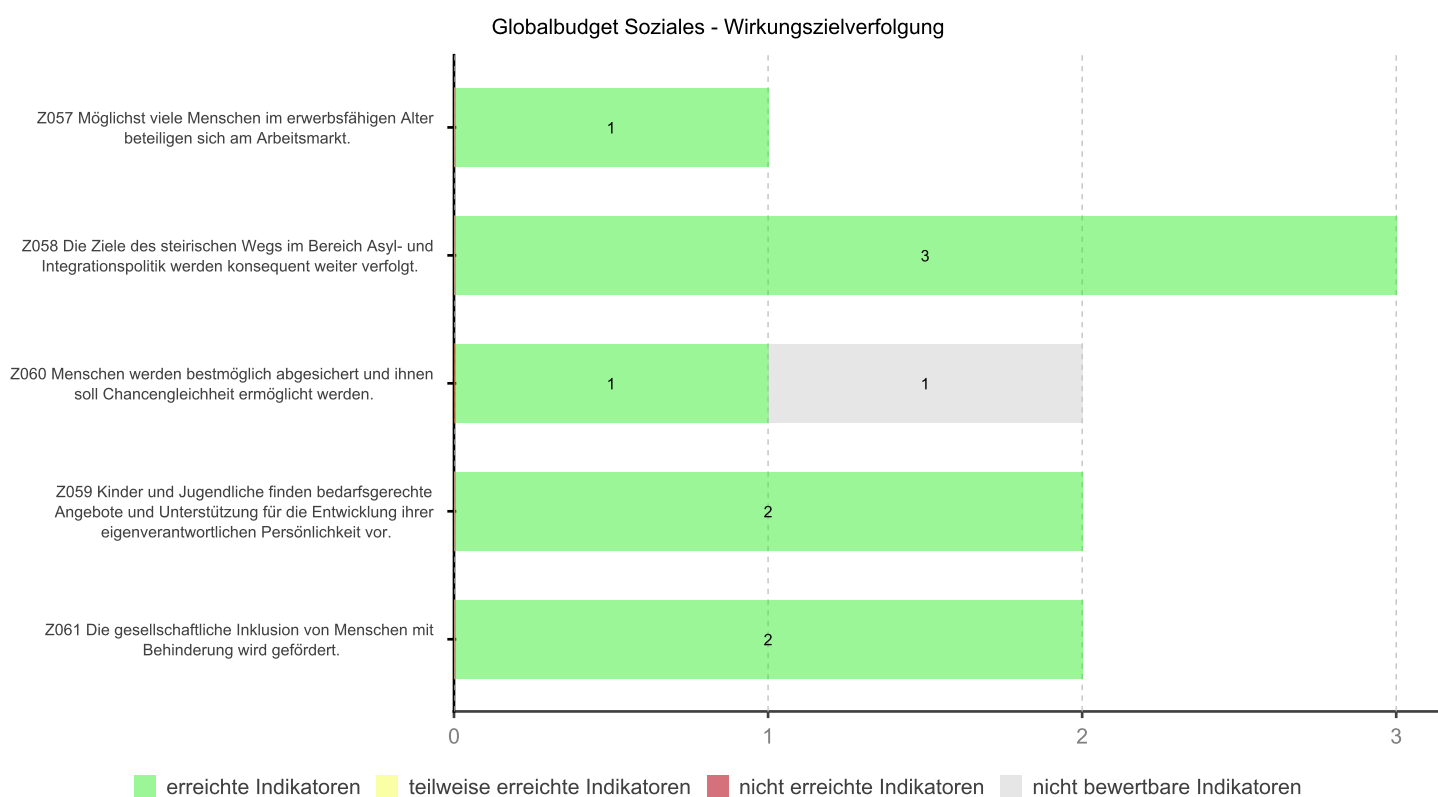
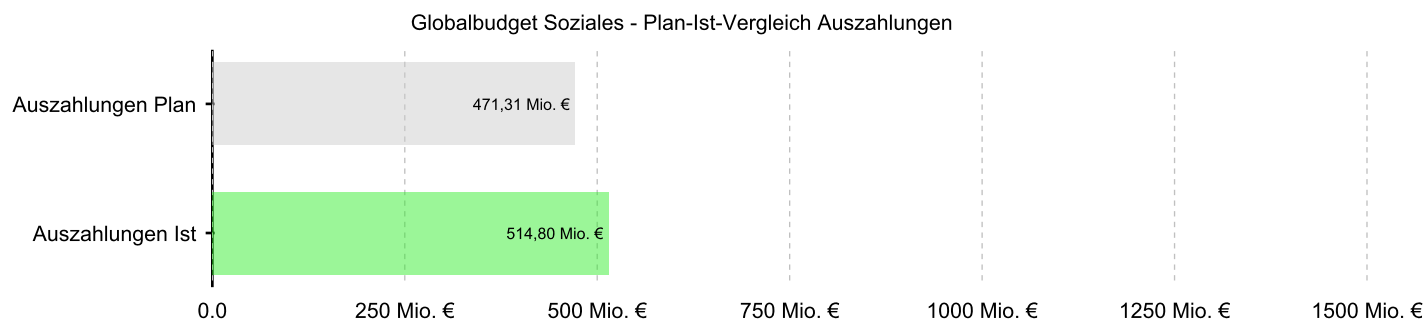
- I01: Wie sehr das Angebot angenommen wird, sieht man am Ausmaß der entsprechenden Onlinezugriffe. Aufgrund der laufenden Datenrevisionen kann es zu Schwankungen in der Nachfrage kommen.
In der Erfassung sind die Zugriffe auf die im Herbst stufenweise und parallel zur bestehenden Variante eingerichteten, neuen Variante des Digitalen Atlas noch nicht enthalten; dies erfolgt ab dem Jahr 2021.

Bereich LRⁱⁿ Kampus

Auszahlungen 2021
514,80 Mio. EUR



Globalbudget Soziales



Wirkungsziele und Indikatoren

Strategiebezug: = Gleichstellungsziel Nachhaltigkeitsziel Klimaschutz
 Steuerbarkeit: ● direkt steuerbar eingeschränkt steuerbar ○ nicht steuerbar
 Status: ● erreicht teilweise erreicht ● nicht erreicht nicht bewertbar

Z057 Möglichst viele Menschen im erwerbsfähigen Alter beteiligen sich am Arbeitsmarkt.



Kurze Begründung

Das Land Steiermark fördert zur Erreichung der Vollbeschäftigung unter Berücksichtigung von arbeitsmarkt-, wirtschafts- und strukturpolitischen sowie sozialpolitischen Gesichtspunkten Beschäftigungs- und Qualifizierungsmaßnahmen.

Zielverfolgung

Förderung von Qualifizierungs- und Beschäftigungsmaßnahmen

Indikatoren	Einheit	Ist 2020	Ist 2021	Budget 2021	Budget 2022	Status	Steuerbarkeit
I01 Anteil der erwerbstätigen Personen an der Bevölkerung im erwerbsfähigen Alter	%	73,3	72,9	72,7	72,7	●	○

Z058 Die Ziele des steirischen Wegs im Bereich Asyl- und Integrationspolitik werden konsequent weiter verfolgt.



Kurze Begründung

Die Integration von geflüchteten Menschen stellt in der Steiermark ein wichtiges Zukunftsthema dar. Der steirische Weg der Asyl- und Integrationspolitik hat zum Ziel, Integration von Anfang an durch eine regional ausgewogene Unterbringung der zu versorgenden Menschen unter Vermeidung von Großquartieren zu ermöglichen, den Erwerb der deutschen Sprache als Schlüssel zur Integration zu fördern und die steirischen Gemeinden und ehrenamtliche Zusammenschlüsse bei der Wahrnehmung ihrer zentralen Rolle für gelingende Integrationsprozesse zu stärken. Das Zusammenleben vor Ort soll dadurch erleichtert und die gesellschaftliche Teilhabe- sowie Selbsterhaltungsfähigkeit der geflüchteten Menschen gefördert wie gefordert werden. Mit der Verankerung des Themas Integration als Querschnittsmaterie tragen alle Ressorts der Steiermärkischen Landesregierung zur raschen Integration dieser Zielgruppe bei.

Zielverfolgung

Forcierung der Unterbringung in kleinräumigen, regional verteilten Strukturen.

Indikatoren	Einheit	Ist 2020	Ist 2021	Budget 2021	Budget 2022	Status	Steuerbarkeit
I01 Bezirke in denen Personen in Grundversorgung durch das Land Steiermark untergebracht sind	Anz.	13	13	13	13	●	●
I02 Grundversorgungsquartiere des Landes Steiermark, die mehr als 99 Personen beherbergen	Anz.	0	0	0	0	●	
I03 Unterstützte Integrationsmaßnahmen in den steirischen Städten und Gemeinden	Anz.	48	65	150	150	●	

Erläuterungen zur Indikatorenentwicklung

I03: Im Projektfonds Steiermark werden schwerpunktmäßig Projekte unterstützt, die sich positiv auf das Zusammenleben vor Ort, sowie damit verbundener Integrationsmaßnahmen beziehen.

Z060 Menschen werden bestmöglich abgesichert und ihnen soll Chancengleichheit ermöglicht werden.



Kurze Begründung

156.000 Menschen sind in der Steiermark von Armut bedroht, rund 5% der Bevölkerung sind akut arm und damit umgerechnet auf die Steiermark rund 65.000 Personen, also mehr als jede/jeder dritte Armutsgefährdete. Wenn zur finanziellen Armut noch weitere (Deprivations-) Faktoren wie Krankheit oder eine schlechte Wohnsituation hinzukommen, so gelten die Betroffenen als manifest arm. Mit der bedarfsorientierten Mindestsicherung als Transferleistung stellt das Land Steiermark die finanzielle und soziale Absicherung von rund 20.000 Menschen sicher. Darüber hinaus ist es jedoch auch Auftrag des Sozialressorts, nicht nur die soziale Absicherung bereitzustellen, wenn Armutslagen bereits eingetroffen sind, sondern auch für die Prävention von (akuter) Armut und sozialer Absicherung zu sorgen.

Zielverfolgung

Bestehende gesetzliche Grundlagen, Richtlinien und Programme zur Sozialen Absicherung, Wohnungsunterstützungsgesetz, Kautionsfonds

Indikatoren	Einheit	Ist 2020	Ist 2021	Budget 2021	Budget 2022	Status	Steuer- barkeit
I01 Differenz der Armutsgefährdungsquote vor und nach Sozialleistungen	%						
I02 Maßnahmen, die das Heranführen von Menschen an den Arbeitsmarkt fördern	Anz.		56	55	55		

Erläuterungen zur Indikatorenentwicklung

I01: Dieser Indikator wird aufgrund der methodischen Änderung der Datenerfassung von EUSILC bereits seit 2018 nicht mehr angeführt. Es kann auf Bundesländerebene nur mehr die Armutsgefährdungsquote – jedoch nicht mehr vor Transferleistung – dargestellt werden. Daher wurde dieser Indikator im Budget 2022 durch einen Neuen ersetzt.

Z059 Kinder und Jugendliche finden bedarfsgerechte Angebote und Unterstützung für die Entwicklung ihrer eigenverantwortlichen Persönlichkeit vor.

**Kurze Begründung**

Die Leistungen der Kinder- und Jugendhilfe richten sich nach den individuellen Erfordernissen und Lebenssituationen der Betroffenen. Die Kinder- und Jugendhilfe bezieht die Ressourcen des familiären und sozialen Umfeldes mit ein und unterstützt Kinder und Jugendliche, diese Möglichkeiten besser zu nutzen. Die Kinder- und Jugendhilfe arbeitet mit den Eltern und/oder anderen mit Pflege und Erziehung betrauten Personen zusammen und beteiligt diese und die Kinder und Jugendlichen situationsgerecht bei der Erbringung von Leistungen.

Zielverfolgung

Die Umsetzung der Einführung flexibler Hilfen und die damit verbundene Neuausrichtung der Leistungsangebote der Kinder- und Jugendhilfe wurde im Jahr 2019 abgeschlossen.

Indikatoren	Einheit	Ist 2020	Ist 2021	Budget 2021	Budget 2022	Status	Steuer- barkeit
I01 Bezirke, die nach dem Rahmenkonzept der Kinder- und Jugendhilfe Steiermark arbeiten	Anz.	13	13	13	13		
I02 Verhältnis der bei Pflegepersonen fremduntergebrachten Minderjährigen zu jenen in stationären Einrichtungen	%	50,8	51,0	51,0	50,0		

Z061 Die gesellschaftliche Inklusion von Menschen mit Behinderung wird gefördert.

**Kurze Begründung**

Aufgabe des Sozialressorts ist es, Angebote und Maßnahmen für eine breite und auch differenzierte Zielgruppe von Menschen zur Verfügung zu stellen. Gemeinsam ist all diesen Angeboten und Maßnahmen, dass sie die gesellschaftliche Inklusion und Integration für jene Menschen, die dafür Hilfestellung brauchen, bestmöglich fördern sollen. Alle Menschen sollen so selbstbestimmt wie möglich, mit der Unterstützung, die sie benötigen in allen gesellschaftlichen Bereichen leben können. Leitender Gedanke ist insbesondere im Bereich der Menschen mit Behinderung die Inklusion in die Gesellschaft.

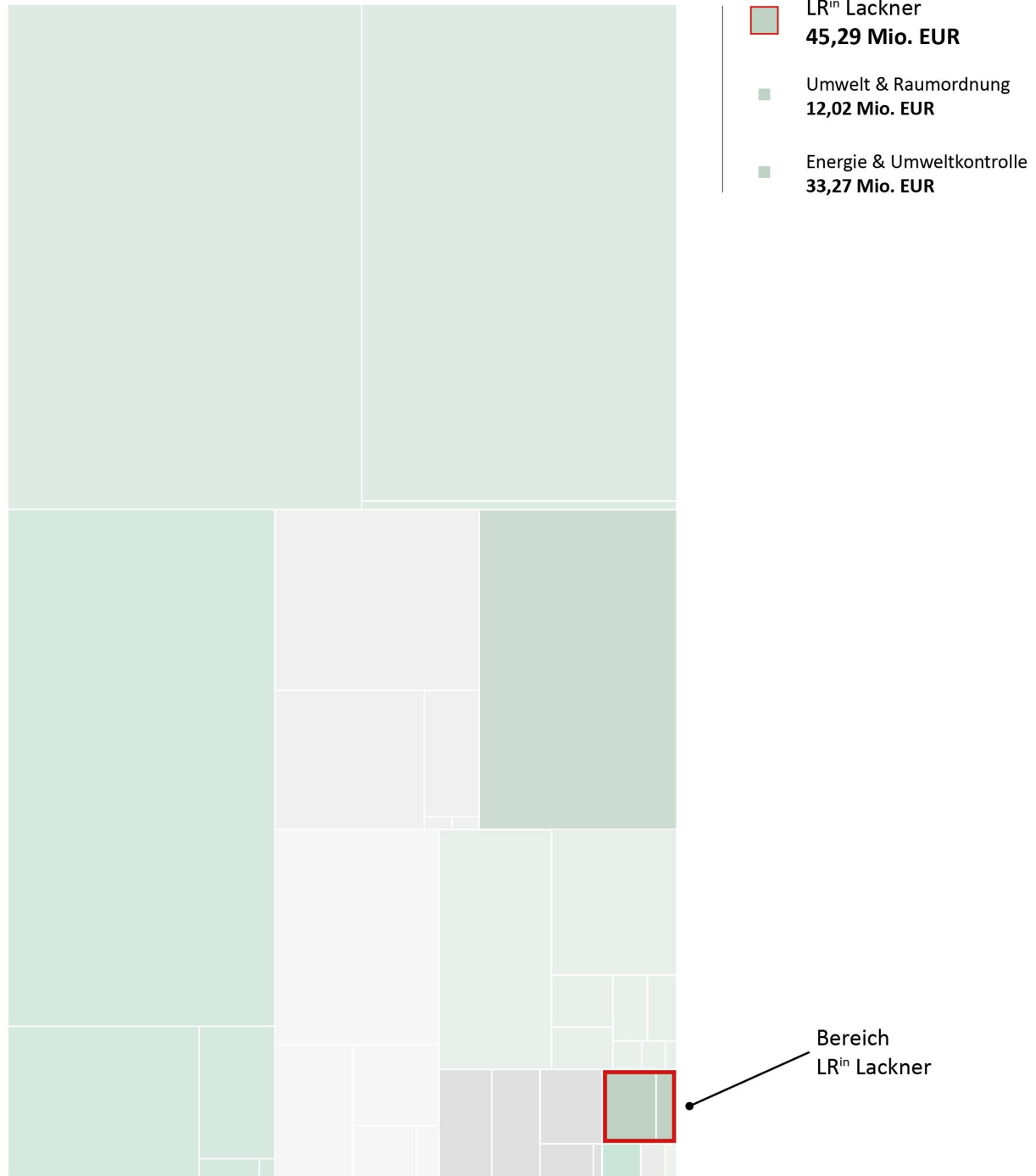
Zielverfolgung

Neuausrichtung der Leistungen "Teilhabe an Beschäftigung" und "Betreuung und Förderung", Phase 3 des Aktionsplanes des Landes Steiermark zur Umsetzung der UN-Behindertenrechtskonvention

Indikatoren	Einheit	Ist 2020	Ist 2021	Budget 2021	Budget 2022	Status	Steuer- barkeit
I01 Anteil der Personen mit mobilen Leistungen im Bereich Wohnen bzw. mit Persönlichem Budget zu Personen in Wohneinrichtungen	%	45,28	45,92	44,00	45,50		
I02 Personen im Leistungssegment Teilhabe an Beschäftigung in der Arbeitswelt	Anz.	1.257	1.258	1.210	1.270		


Bereich LRⁱⁿ Lackner

Auszahlungen 2021
45,29 Mio. EUR



Globalbudget Umwelt & Raumordnung

Auszahlungen 2021
12,02 Mio. EUR




Globalbudget Umwelt und Raumordnung

Globalbudget Umwelt und Raumordnung - Plan-Ist-Vergleich Auszahlungen



Globalbudget Umwelt und Raumordnung - Wirkungszielverfolgung



Wirkungsziele und Indikatoren

Strategiebezug: = Gleichstellungsziel Nachhaltigkeitsziel Klimaschutz
 Steuerbarkeit: ● direkt steuerbar eingeschränkt steuerbar ○ nicht steuerbar
 Status: ● erreicht teilweise erreicht ● nicht erreicht nicht bewertbar

Z074 Fauna und Flora in der Steiermark sind bestmöglich erhalten.



Kurze Begründung

Sowohl die Europäische Union als auch die Vereinten Nationen haben es sich zum Ziel gesetzt, dem Artensterben massiv entgegen zu treten. Neben behördlichen Maßnahmen (Verordnungen und Bescheiden) sind der Vertragsnaturschutz und der Ankauf von wertvollen Flächen dabei unverzichtbar. Finanziell wirken sich alle Maßnahmen aus, weil zum Beispiel bei Verbotstatbeständen in Verordnungen Entschädigungszahlungen zu leisten sind.

Zielverfolgung

Vertragsnaturschutzflächen, verordnete Schutzgebiete und entsprechende Managementpläne

Indikatoren	Einheit	Ist 2020	Ist 2021	Budget 2021	Budget 2022	Status	Steuerbarkeit
I01 Größe der Vertragsnaturschutzflächen	ha	9.358	8.485	9.500	9.500		
I02 Vertragsverletzungsverfahren	Anz.	0	0	0			

Erläuterungen zur Indikatorenentwicklung

I01: Insbesondere aufgrund des Ausstiegs zahlreicher Betriebe aus dem ÖPUL WF Programm (Österreichisches Programm für umweltgerechte Landwirtschaft - Wertvolle Flächen) konnte das Ziel hier nicht erreicht werden. Dieser Ausstieg erklärt sich zu einem großen Teil durch die auslaufende Förderperiode für das ÖPUL Programm, mit dem auch zahlreiche ÖPUL Verträge enden. Aufgrund der Erfahrungswerte aus den letzten Jahren ist mit einem Wiederanstieg der Flächengröße mit Beginn der neuen Programmperiode zu rechnen.

Z075 Umweltrechtliche Verfahren werden effizient und qualitativ abgewickelt.



Kurze Begründung

Die bestmögliche Abwicklung von behördlichen Verfahren bildet die Basis für das Vertrauen der Bevölkerung in den Rechtsstaat und die Wettbewerbsfähigkeit des Wirtschaftsstandorts.

Zielverfolgung

An der Umsetzung der dafür erforderlichen technischen, infrastrukturellen und personellen Voraussetzungen wird weiterhin intensiv gearbeitet. Es finden laufend interne Abstimmungstermine statt und werden Verbesserungen in der Ablauforganisation umgesetzt. Es wurde ein Feed-Back-Management in der Abteilung 13 Umwelt und Raumordnung eingeführt.

Indikatoren	Einheit	Ist 2020	Ist 2021	Budget 2021	Budget 2022	Status	Steuerbarkeit
I01 Bescheidbehebungen durch Verwaltungs- und Höchstgerichte pro Jahr	Anz.	0	0	5			
I02 Säumnisbeschwerden pro Jahr	Anz.	2	6	3	3		

Erläuterungen zur Indikatorenentwicklung

I02: Die Erhöhung und Überschreitung des Ist-Wertes begründet sich durch die angespannte Personalsituation. Es ist jedoch festzuhalten, dass bereits intensiv an einer Lösung gearbeitet wird, weshalb mittelfristig mit einer Entspannung zu rechnen ist.

Z076 Die Verringerung des Bodenverbrauches in der Steiermark durch den flächensparenden Umgang bei der Siedlungsentwicklung unter Berücksichtigung des Baurechtes ist erreicht.



Kurze Begründung

Ein effizienter Flächenverbrauch durch die Bau- und Raumordnung sichert Ressourcen für kommende Generationen (Generationengerechtigkeit) in der Steiermark. Ziel ist es, dass die Raumordnungspläne der Gemeinden dem Steiermärkischen Raumordnungsgesetz (insbesondere den Zielen und Raumordnungsgrundsätzen) entsprechen und diese Planungen auch für die Bürgerinnen und Bürger nachvollziehbar und verständlich sind.

Zielverfolgung

Veranstaltungen und Workshops für Gemeinden sowie Raumplanerinnen und Raumplaner zu wichtigen Raumordnungsthemen sollen zu einem besseren Raumordnungsverständnis beitragen. Dazu gehören auch bewusstseinsbildende Maßnahmen in Schulen (z.B. "Raumordnung macht Schule").


Indikatoren	Einheit	Ist 2020	Ist 2021	Budget 2021	Budget 2022	Status	Steuer- barkeit
I01 Anteil der Beratungen und Behandlung von Interventionen an der Jahresarbeitsleistung	%	15,0	17,0	20,0		●	○
I02 Gesamtbauland pro Einwohnerin und Einwohner	m2	444	446	450	452	●	●

Erläuterungen zur Indikatorenentwicklung

- I01: Auch 2021 konnten pandemiebedingt Beratungsgespräche nicht wie gewohnt durchgeführt werden und war die Erreichung des Planwertes für 2021 daher nicht möglich.
- I02: Entgegen der bisherigen Einschätzung wurde in der Steiermark auch 2021 weniger Bauland neu ausgewiesen als bisher prognostiziert. Da im Gegensatz dazu die Anzahl der Verfahren zugenommen hat, liegt der Grund wohl in der aufsichtsbehördlichen Tätigkeit, bei der verstärkt darauf geachtet wird, dass neues Bauland nur im unbedingt erforderlichen Ausmaß ausgewiesen wird und einzelne Planungsentscheidungen der Gemeinden auch hinterfragt werden. Aufgrund dieser Entwicklung wird man das Plansoll ab 2023 und die kommenden Jahre auch herabsetzen können.

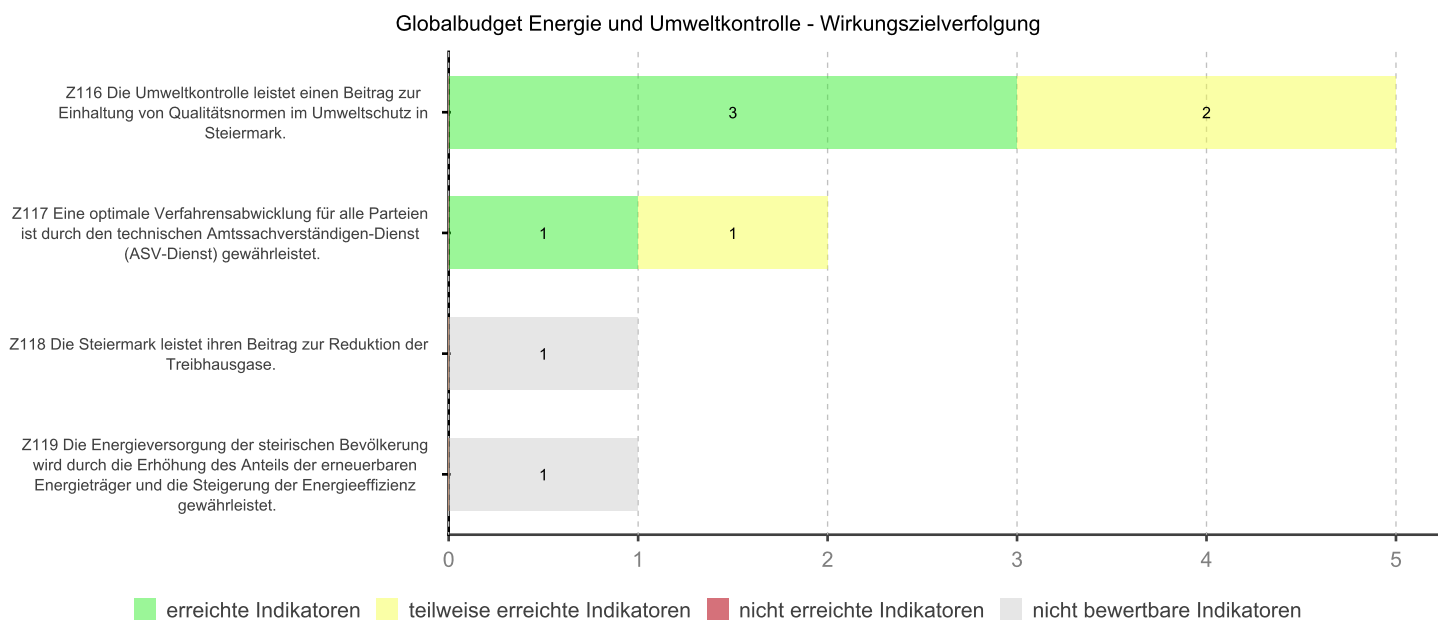
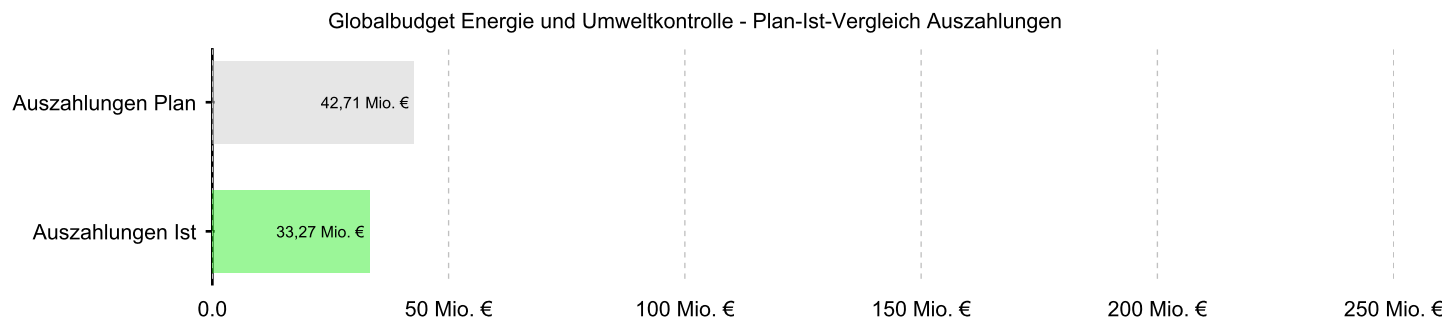
Globalbudget Energie & Umweltkontrolle

Auszahlungen 2021
33,27 Mio. EUR



Umwelt & Raumordnung

Globalbudget Energie und Umweltkontrolle



Wirkungsziele und Indikatoren

Strategiebezug: = Gleichstellungsziel ☉ Nachhaltigkeitsziel ☼ Klimaschutz
 Steuerbarkeit: ● direkt steuerbar ◐ eingeschränkt steuerbar ○ nicht steuerbar
 Status: ● erreicht ● teilweise erreicht ● nicht erreicht ● nicht bewertbar

Z116 Die Umweltkontrolle leistet einen Beitrag zur Einhaltung von Qualitätsnormen im Umweltschutz in Steiermark.



Kurze Begründung

Die Erfassung, Dokumentation und Bewertung der Umweltsituation in der Steiermark trägt dazu bei, im Lebensraum Steiermark eine intakte Umwelt zu gewährleisten. Diese ist unter anderem auch Voraussetzung für eine gesunde Wirtschaftsentwicklung.

Zielverfolgung

Durch die themenspezifischen Herangehensweisen und Schwerpunktsetzungen werden auf Basis von Messungen/Prüfungen die entsprechenden Bewertungen durchgeführt und in Form von Berichten dargelegt. Diese Berichte dienen als Basis für die Entwicklung von Maßnahmen zur Verbesserung der Umweltsituation.

Indikatoren	Einheit	Ist 2020	Ist 2021	Budget 2021	Budget 2022	Status	Steuerbarkeit
I01 NO2 Jahresmittelwert - Graz und entlang von Autobahnen	µg/m ³	33	33	35	35	●	◐
I02 Feinstaub PM10 - Messstationen mit mehr als 25 Überschreitungstagen	Anz.	0	0	0	0	●	◐

Einhaltung der Schwellen- und Grenzwerte für Nitrat im Gebiet des Grundwasserschutzprogrammes Graz – Bad Radkersburg

I03 Einhaltung der Grenzwerte und Umweltqualitätsnormen für Grund- und Oberflächenwasser	Anz.	106	108	98		●	◐
I10 GZÜV-Grundwassermessstellen (MST) mit Überschreitung des Grundwasserschwellenwertes (GSW)	%		30,0	60,0	50,0	●	◐
I11 GZÜV-Grundwassermessstellen (MST) mit Überschreitung des Trinkwassergrenzwertes (TGW) für Nitrat	%		30,0	50,0	40,0	●	◐

Erläuterungen zur Indikatorenentwicklung

- I03: Insbesondere für die Nachhaltige Qualitätssicherung der Grundwasserqualität wurde das Grundwasserschutzprogramm für Graz bis Bad Radkersburg verordnet. Derzeit befinden sich in der Steiermark 90% der Grundwasserkörper im Zielzustand. Der Nationale Gewässerbewirtschaftungsplan des Bundes wurde mit April 2022 veröffentlicht. Bis Ende 2018 wurden bei 94% der Anlagen die Sanierungen abgeschlossen. Im Zeitraum 2015-2018 konnte der Zustand von 60 km Fließstrecke verbessert werden.

Z117 Eine optimale Verfahrensabwicklung für alle Parteien ist durch den technischen Amtssachverständigen-Dienst (ASV-Dienst) gewährleistet.



Kurze Begründung

Die Gewährleistung des technischen Amtssachverständigen-Dienstes (ASV-Dienst) ist Teil und Garant objektiver Beweisaufnahme und Voraussetzung für eine optimale Verfahrensabwicklung für alle Parteien (Konsenswerberinnen und Konsenswerber, Nachbarinnen und Nachbarn, etc.) in Behördenverfahren.

Zielverfolgung

Um die erforderlichen ASV-Kapazitäten bestmöglich bereitstellen zu können, werden unter Berücksichtigung der rechtlichen und organisatorischen Rahmenbedingungen entsprechende Maßnahmen zur Optimierung des ASV-Dienstes entwickelt und umgesetzt.

Indikatoren	Einheit	Ist 2020	Ist 2021	Budget 2021	Budget 2022	Status	Steuerbarkeit
I01 Aus- und Fortbildungsmaßnahmen	Anz.	10	10	8	8	●	●
I02 Verfügbarkeit der Amtssachverständigen (ASV) für Behördenverfahren	%	87,0	85,0	90,0	90,0	●	◐

Erläuterungen zur Indikatorenentwicklung

- I01: Der höhere Wert ist auf die Ausbildungstage der Neueinsteiger zurückzuführen.
 I02: Es konnte keine Steigerung erzielt werden (Altersteilzeitmodelle).

Z118 Die Steiermark leistet ihren Beitrag zur Reduktion der Treibhausgase.



Kurze Begründung

Das globale Klima verändert sich und stellt Wissenschaft, Politik und Gesellschaft vor neue Herausforderungen. Das Land Steiermark beschloss im Jahr 2010 erstmals einen Klimaschutzplan Steiermark, der 2018 in die Klima- und Energiestrategie eingeflossen ist. Zahlreiche Interessensvertreterinnen und Interessensvertreter aus Politik, Wissenschaft, Non-Governmental Organisations (NGO), Vereinen und umweltbezogenen Organisationen waren am Entstehungsprozess beteiligt.

Zielverfolgung

Umsetzung der mehrjährig beschlossenen Klima- und Energieaktionspläne mit konkreten Maßnahmen in acht klimarelevanten Sektoren. Dabei liegt der Schwerpunkt insbesondere im Bereich der Beratung, Information und Bewusstseinsbildung, Abwicklung von Förderprogrammen und Adaptierung entsprechender Gesetze und Verordnungen.

Indikatoren	Einheit	Ist 2020	Ist 2021	Budget 2021	Budget 2022	Status	Steuerbarkeit
I01 Reduktion der Treibhausgase (Bündel von Indikatoren)	%	20,1		-16,0	-20,0	●	●

Erläuterungen zur Indikatorenentwicklung

I01: Die Daten beziehen sich auf den Nicht-Emissionshandelsbereich. Der Wert für 2021 liegt noch nicht vor. Der Wert 2020 bezieht sich auf die Veränderung gegenüber 2005 (20,1%).

Z119 Die Energieversorgung der steirischen Bevölkerung wird durch die Erhöhung des Anteils der erneuerbaren Energieträger und die Steigerung der Energieeffizienz gewährleistet.



Kurze Begründung

Einer der Grundpfeiler für das Funktionieren von Wirtschaft und Gesellschaft in einem Land ist dessen zukunftsichere und leistbare Energieversorgung. Die wachsenden globalen Herausforderungen der Energieversorgung betreffen auch Europa. Die Steiermark ist davon in besonderem Maße betroffen, da sie eine hohe Importquote an fossilen Energieträgern aufweist. Bereits 1984 hat das Land Steiermark im Rahmen des ersten Landesenergieplanes der Sicherung der Energieversorgung Rechnung getragen und hat dies mit den Energieplänen 1995 und 2005 fortgesetzt. Die Klima- und Energiestrategie Steiermark 2030 bildet die aktuelle Grundlage für die Energiepolitik des Landes Steiermark, in der sämtliche Energiekonzepte und Landtagsbeschlüsse eingearbeitet sind. Ziel ist es, unter Berücksichtigung sozialpolitischer und wirtschaftlicher Aspekte den Energieeinsatz bestmöglich zu reduzieren und den Restbedarf mit einem möglichst hohen Anteil an erneuerbaren Energieträgern zu decken.

Zielverfolgung

Durchführung von themenspezifischen Beratungen, Einleitung und Abarbeitung von Maßnahmen sowie Abwicklung von Förderungsprogrammen zur Steigerung der Energieeffizienz.

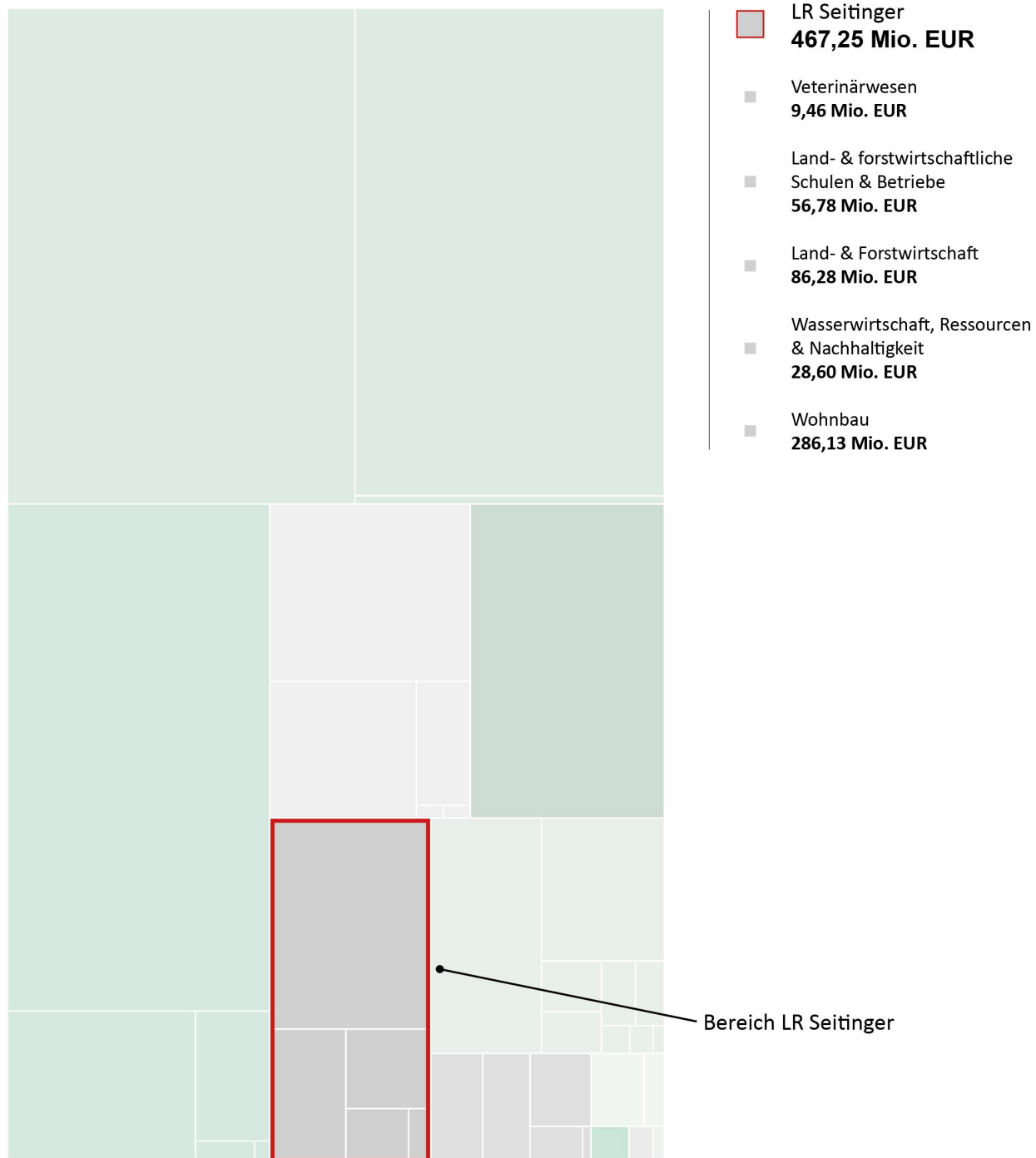
Indikatoren	Einheit	Ist 2020	Ist 2021	Budget 2021	Budget 2022	Status	Steuerbarkeit
I01 Anteil erneuerbarer Energieträger	%	32,0		34,0	35,2	●	●

Erläuterungen zur Indikatorenentwicklung

I01: Der Wert für 2021 steht noch nicht zur Verfügung.

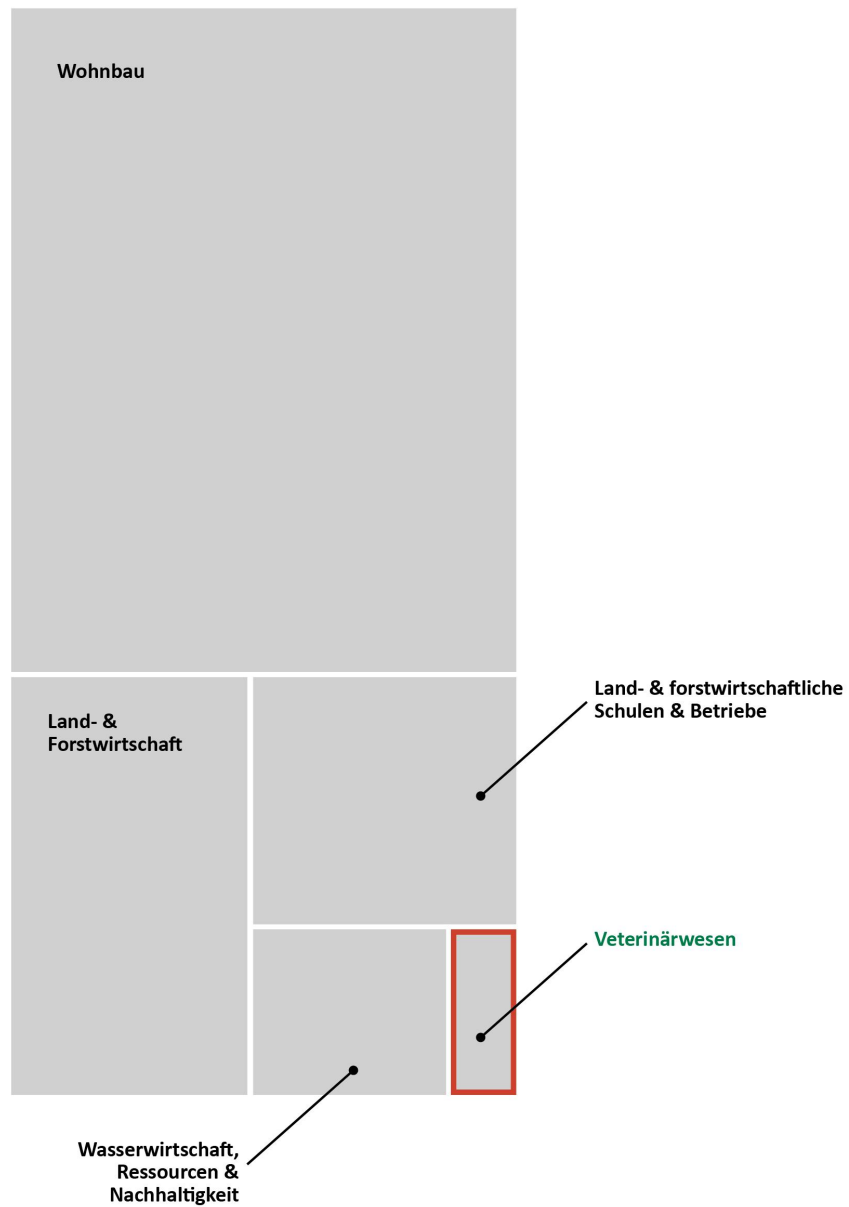
Bereich LR Seitinger

Auszahlungen 2021
467,25 Mio. EUR

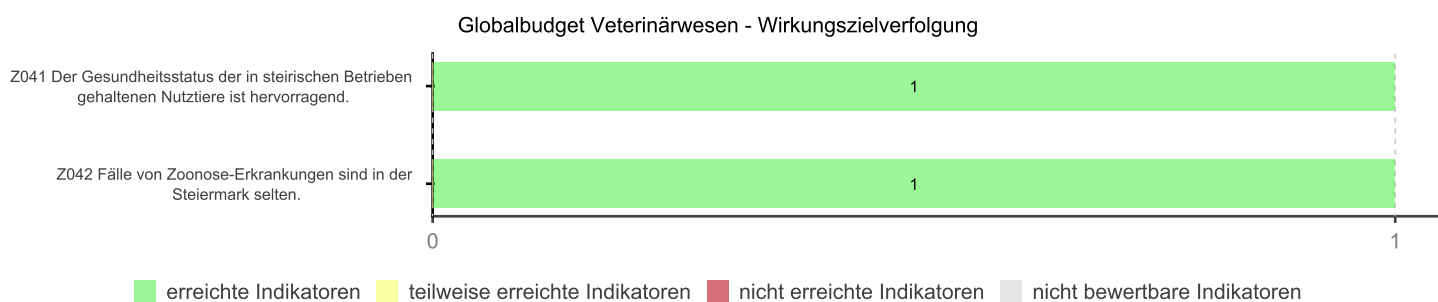
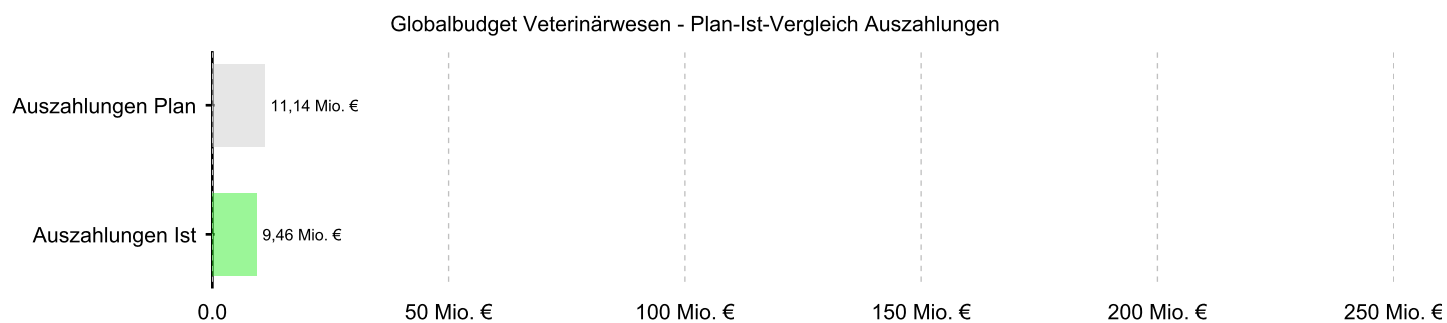


Globalbudget Veterinärwesen

Auszahlungen 2021
9,46 Mio. EUR



Globalbudget Veterinärwesen



Wirkungsziele und Indikatoren

Strategiebezug: Gleichstellungsziel Nachhaltigkeitsziel Klimaschutz
 Steuerbarkeit: direkt steuerbar eingeschränkt steuerbar nicht steuerbar
 Status: erreicht teilweise erreicht nicht erreicht nicht bewertbar

Z041 Der Gesundheitsstatus der in steirischen Betrieben gehaltenen Nutztiere ist hervorragend.



Kurze Begründung

Ein guter Tiergesundheitsstatus ist Voraussetzung für eine nachhaltige Bewirtschaftung des ländlichen Raumes, die Gewährleistung der Ernährungssicherheit und für die Produktion sicherer und qualitativvoller Nahrungsmittel tierischen Ursprungs.

Zielverfolgung

Die Einschleppung von Seuchen über fliegende Vektoren (z.B. Insekten, Vögel) oder über Wildtiere kann selbst bei optimalen veterinärbehördlichen Maßnahmen nicht verhindert werden. Zusätzlich zur konsequenten Umsetzung gesetzlich vorgegebener Tierseuchenbekämpfungs- und Überwachungsmaßnahmen führt die Veterinärdirektion Tierseuchenübungen und Abstimmungsgespräche mit Stakeholdern durch und beschafft diverse Ausrüstungsgegenstände und Materialien zur Tierseuchenbekämpfung.

Indikatoren	Einheit	Ist 2020	Ist 2021	Budget 2021	Budget 2022	Status	Steuerbarkeit
I01 Ausbrüche anzeigepflichtiger Tierseuchen	Anz.	27	50	90	70		

Erläuterungen zur Indikatorenentwicklung

I01: Die Reduktion ist vor allem darauf zurückzuführen, dass sich u.a. nur wenige Ausbrüche der Vogelgrippe und keine der Afrikanischen Schweinepest bei Wildschweinen ereignet haben.

Z042 Fälle von Zoonose-Erkrankungen sind in der Steiermark selten.



Kurze Begründung

Zoonosen sind Krankheiten, die auf natürliche Weise zwischen Wirbeltieren und Menschen übertragen werden. Dazu zählen auch Erkrankungen, die beim Menschen schwere gesundheitliche Schäden zur Folge haben oder tödlich enden (z.B. Tollwut, Milzbrand, Vogelgrippe). Eine effektive Zoonosenbekämpfung dient dem Schutz der tierischen und menschlichen Gesundheit und fördert die Akzeptanz der Tierhaltung.

Zielverfolgung

Die gesetzlich vorgegebenen Bekämpfungs- und Überwachungsmaßnahmen im Bereich der Primärproduktion werden laufend fortgeführt. Zur Reduzierung der Belastung von Geflügelherden mit humanpathogenen Keimen (Salmonellen und Campylobacter) bietet die Veterinärdirektion den Problembetrieben Vor-Ort-Beratungen und kostenfreie Laboruntersuchungen an. Weiters erfolgen Beratungen hinsichtlich der Optimierung der Reinigung und Desinfektion in Geflügelschlachtbetrieben.

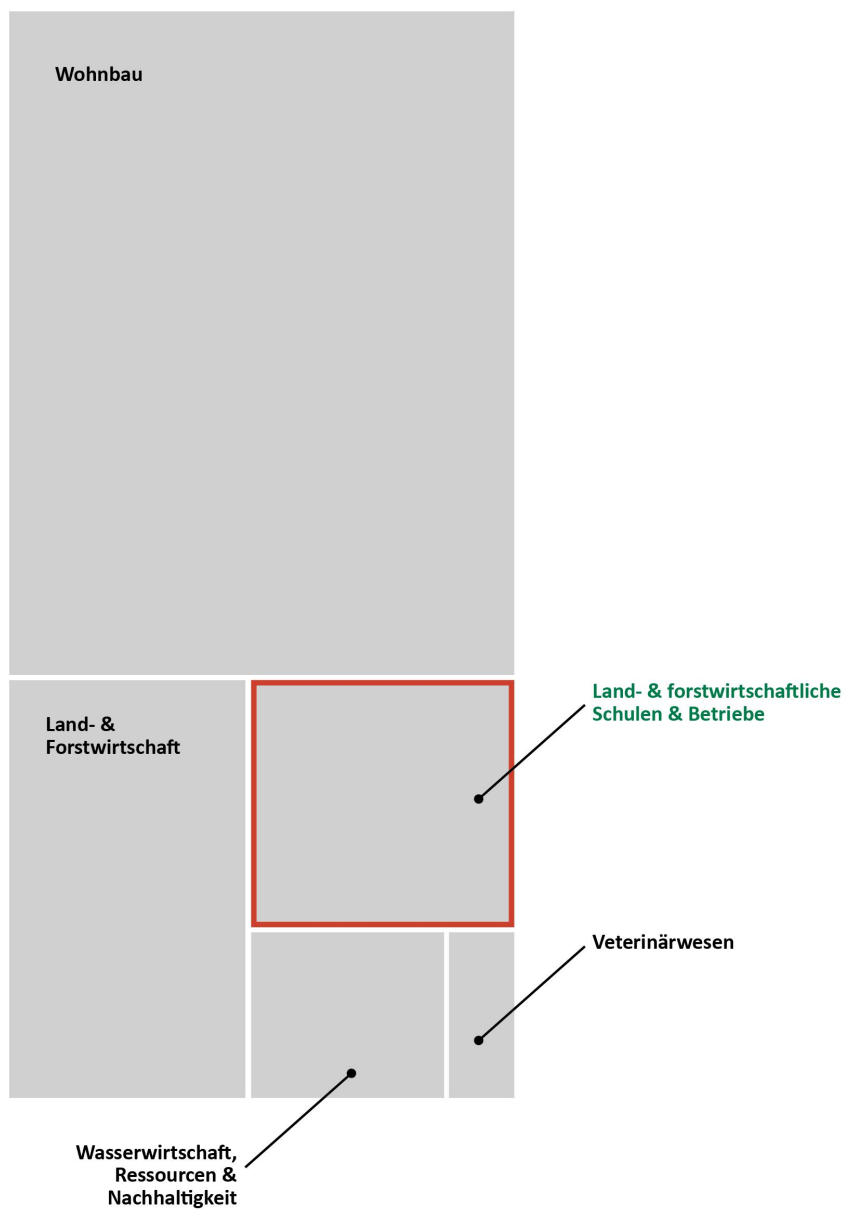
Indikatoren	Einheit	Ist 2020	Ist 2021	Budget 2021	Budget 2022	Status	Steuerbarkeit
I01 Humanerkrankungen durch überwachungspflichtige Zoonoseerreger	Anz.	881	897	900	1.000		

Erläuterungen zur Indikatorenentwicklung

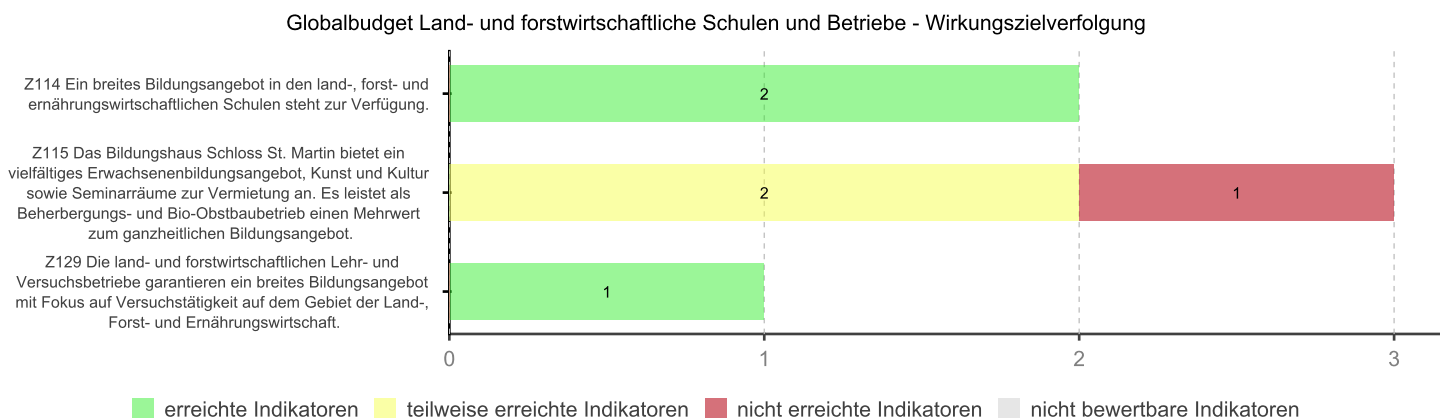

I01: Der Rückgang der Anzahl an Humanerkrankungen durch überwachungspflichtige Zoonoseerreger ab dem Jahr 2020 ist auf einen Rückgang an Erkrankungen durch Salmonellen und Campylobacter zurückzuführen.

Globalbudget Land- & forstwirtschaftliche Schulen & Betriebe

Auszahlungen 2021
56,78 Mio. EUR



Globalbudget Land- und forstwirtschaftliche Schulen und Betriebe



Wirkungsziele und Indikatoren

Strategiebezug: = Gleichstellungsziel ☉ Nachhaltigkeitsziel ❄ Klimaschutz
 Steuerbarkeit: ● direkt steuerbar ◐ eingeschränkt steuerbar ○ nicht steuerbar
 Status: ● erreicht ● teilweise erreicht ● nicht erreicht ● nicht bewertbar

Z114 Ein breites Bildungsangebot in den land-, forst- und ernährungswirtschaftlichen Schulen steht zur Verfügung.



Kurze Begründung

Nur eine umfassende und vielfältige Bildung kann den immer neuen Anforderungen der Land- und Forstwirtschaft, der Wirtschaft und den gesellschaftlichen Entwicklungen gerecht werden.

Zielverfolgung

Zur Absicherung und Weiterentwicklung der landwirtschaftlichen Berufs- und Fachschulen mit ihren angeschlossenen Lehr- und Versuchsbetrieben werden die Lehrinhalte ständig an die Bedingungen der Bildungs- und Arbeitswelt angepasst. Die Entwicklung von neuen beruflichen Qualifikationen und unterschiedlichen Berufsabschlüssen repräsentieren die hohe Qualität der landwirtschaftlichen Berufs- und Fachschulen.

Indikatoren	Einheit	Ist 2020	Ist 2021	Budget 2021	Budget 2022	Status	Steuerbarkeit
I02 Anteil der Absolventinnen und Absolventen in den land-, forst- und ernährungswirtschaftlichen Schulen mit Berechtigung zum Facharbeiterbrief (damit verbunden nachweislich hohe Lebensmittelkompetenz) an der Gesamtschüleranzahl	%	31,4	32,3	25,0	27,0	●	◐
I05 Berufe und Qualifikationen in den land-, forst- und ernährungswirtschaftlichen Schulen	Anz.	37	38	32	35	●	◐

Erläuterungen zur Indikatorenentwicklung

I02: Die Anzahl der Absolventinnen und Absolventen hat sich so positiv entwickelt, weil weitere Klassen der einjährigen weiterführenden Fachschule (Abendschule) geführt werden konnten.

Z115 Das Bildungshaus Schloss St. Martin bietet ein vielfältiges Erwachsenenbildungsangebot, Kunst und Kultur, sowie Seminarräume zur Vermietung an. Es leistet als Beherbergungs- und Bio-Obstbaubetrieb einen wesentlichen Mehrwert zum ganzheitlichen Bildungsangebot.



Kurze Begründung

Das vielfältige Bildungsangebot, das offen und leistbar für alle Menschen ist, sichert die persönliche und berufliche Aus- und Weiterbildung, die sozialen Kompetenzen und fördert die Gemeinschaft.

Zielverfolgung

Bildungsmaßnahmen helfen Frieden und Demokratie zu sichern. Die Zahl der Einzelveranstaltungen und Teilnahmen soll beibehalten werden. Damit ist eine qualitätsvolle Erwachsenenbildung sichergestellt.

Indikatoren	Einheit	Ist 2020	Ist 2021	Budget 2021	Budget 2022	Status	Steuerbarkeit
I01 Einzelveranstaltungen pro Jahr im Bildungshaus Schloss St. Martin	Anz.	721	738	1.050	1.050	●	●
I02 Teilnahmen pro Jahr im Bildungshaus Schloss St. Martin	Anz.	11.745	11.745	27.500	27.500	●	◐
I03 Verpflegstage pro Jahr im Bildungshaus Schloss St. Martin	Anz.	7.737	10.195	15.500	15.500	●	◐

Erläuterungen zur Indikatorenentwicklung

I01: Durch die Schließungen aufgrund der Pandemie und den damit einhergehenden Veranstaltungsausfällen konnte der Soll-Wert nicht erreicht werden. (Gilt auch für I02, I03)

Z129 Die land- und forstwirtschaftlichen Lehr- und Versuchsbetriebe garantieren ein breites Bildungsangebot mit Fokus auf Versuchstätigkeit auf dem Gebiet der Land-, Forst- und Ernährungswirtschaft.



Kurze Begründung

Um dem dualen Ausbildungssystem der land-, forst- und ernährungswirtschaftlichen Schulen zu entsprechen, werden Lehr- und Versuchsbetriebe für den praktischen Unterricht vom Land Steiermark geführt. Zudem sind die Betriebe ein sehr wichtiger Faktor für die Versorgung der Schulen und der regionalen Bevölkerung (Hofläden) mit den dort erzeugten Produkten und Lebensmitteln und als Ort informeller Bildung gerade für agrarferne Bevölkerungsgruppen von Relevanz.

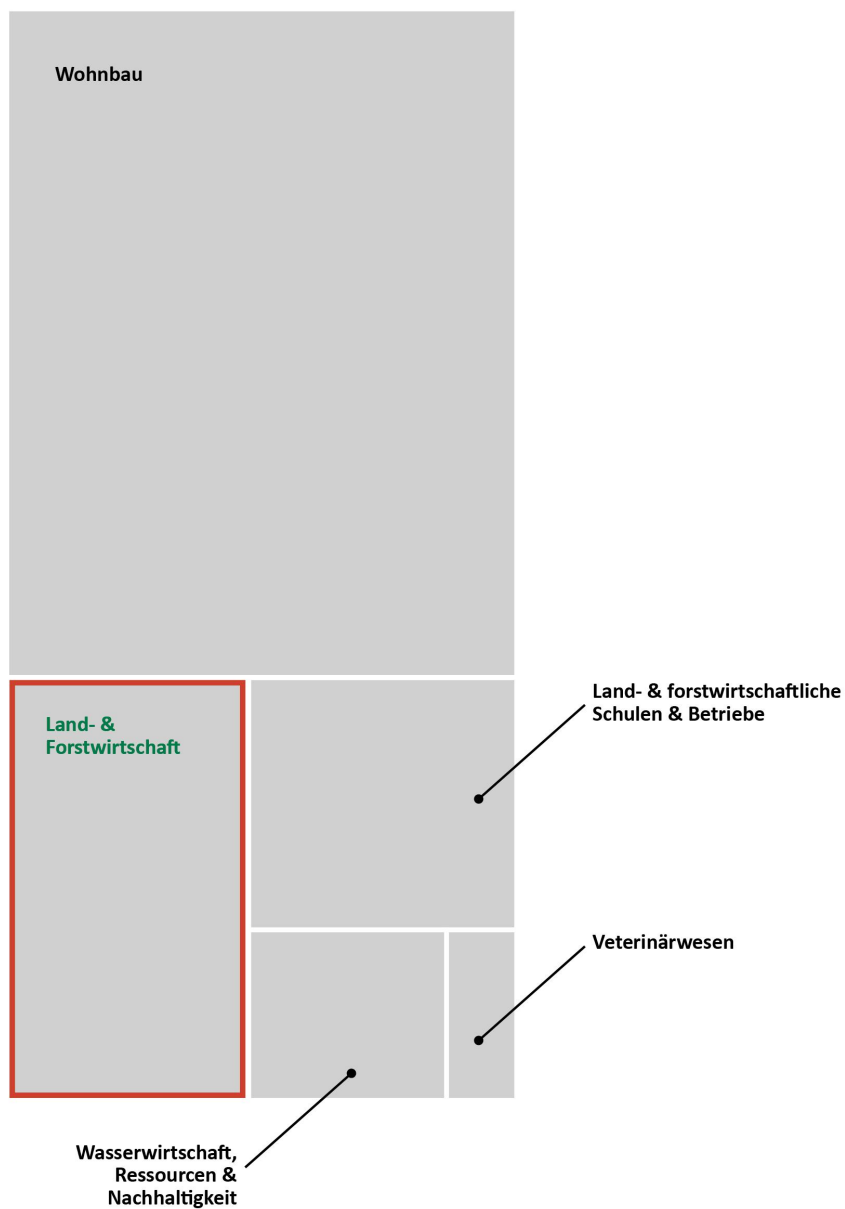
Zielverfolgung

Die land- und forstwirtschaftlichen Lehr- und Versuchsbetriebe garantieren einen praxisbezogenen Unterricht und stellen darüber hinaus eine hochqualitative Versorgung mit regionalen Produkten sicher.

Indikatoren	Einheit	Ist 2020	Ist 2021	Budget 2021	Budget 2022	Status	Steuer- barkeit
I01 Verpflegungstage in den land-, forst- und ernährungswirtschaftlichen Ganztagsschulen und deren Internate	Anz.	208.991	261.891	265.000	265.000	●	●

Globalbudget Land- & Forstwirtschaft

Auszahlungen 2021
86,28 Mio. EUR

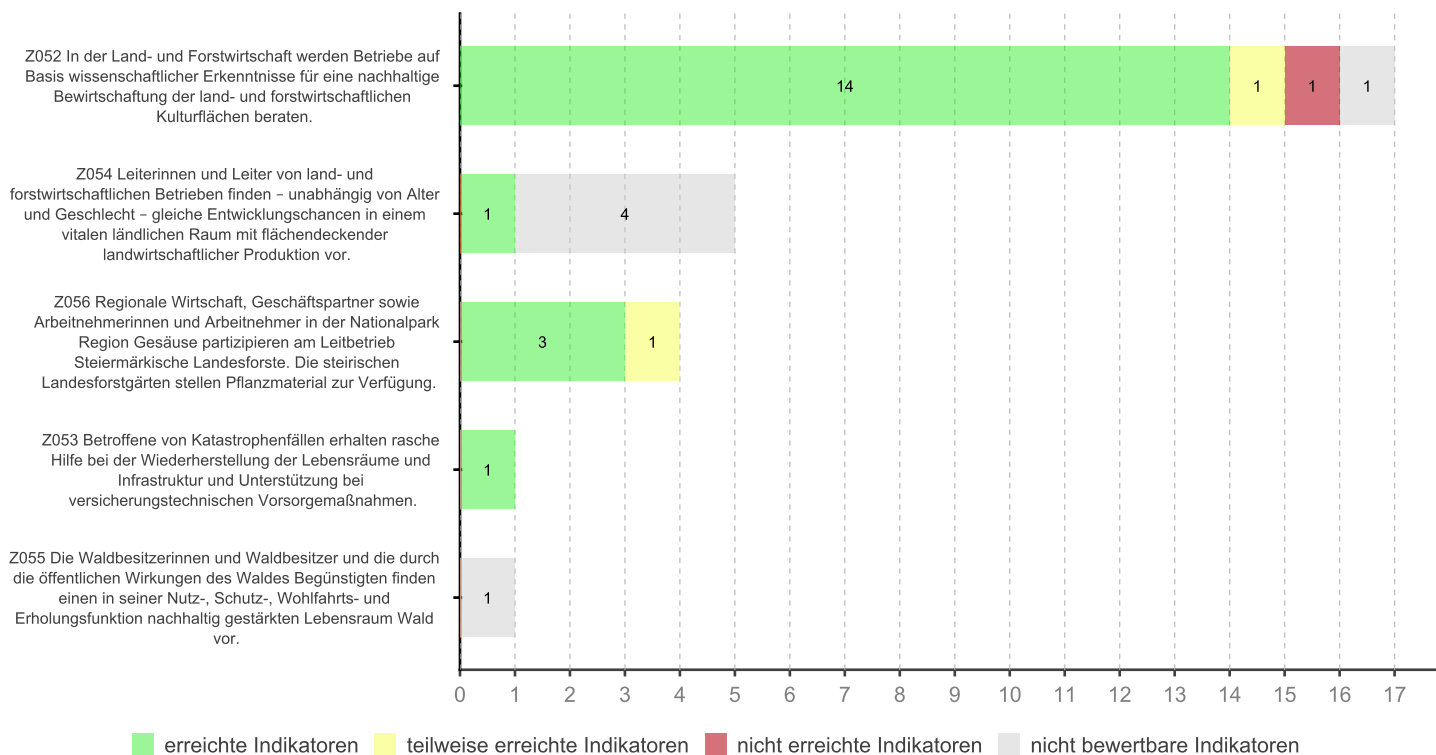


Globalbudget Land- und Forstwirtschaft











Globalbudget Land- und Forstwirtschaft - Plan-Ist-Vergleich Auszahlungen



Globalbudget Land- und Forstwirtschaft - Wirkungszielverfolgung



Wirkungsziele und Indikatoren

Strategiebezug:	 Gleichstellungsziel	 Nachhaltigkeitsziel	 Klimaschutz	
Steuerbarkeit:	 direkt steuerbar	 eingeschränkt steuerbar	 nicht steuerbar	
Status:	 erreicht	 teilweise erreicht	 nicht erreicht	 nicht bewertbar

Z052 In der Land- und Forstwirtschaft werden Betriebe auf Basis wissenschaftlicher Erkenntnisse für eine nachhaltige Bewirtschaftung der land- und forstwirtschaftlichen Kulturlflächen beraten.



Kurze Begründung

Die Beratung in der Land- und Forstwirtschaft ist aufgrund vieler verschiedener Faktoren (technischer Fortschritt – Mitteleinsatz – Preis und Kostenentwicklung – rechtliche Rahmenbedingungen – etc.) unbedingt zu leisten und ist ein äußerst wichtiges Instrument, um die Leistungsfähigkeit der land- und forstwirtschaftlichen Betriebe sowie deren Arbeitnehmerinnen und Arbeitnehmern weiterzuentwickeln. Angewandte Forschung, Versuche und Untersuchungen sowie die pflanzengesundheitliche Überwachung und Vermarktungsnormenkontrollen sind wesentliche Beiträge zur Sicherstellung der positiven und nachhaltigen Entwicklung in der Land- und Forstwirtschaft.

Zielverfolgung

Betriebe werden im Übertragungswege in ihrem Bestand gestärkt, indem möglichst viele qualitätsvolle Beratungen stattfinden. Durch Unterstützung sollen die Betriebe erhalten und nachhaltig weiterentwickelt werden.

Indikatoren	Einheit	Ist 2020	Ist 2021	Budget 2021	Budget 2022	Status	Steuerbarkeit	
I01	Zufriedenheit jener Personen, die eine Beratung der Landwirtschaftskammer in Anspruch genommen haben	Note	1,44	1,35	1,50	1,50	●	◐
I02	Der Landarbeiterkammer zugehörige Arbeitnehmerinnen und Arbeitnehmer in der Steiermark	Anz.	11.228	11.726	11.200	11.600	●	○
I03	Im Rahmen der Beratung durch den Landesforstdienst bzw. den Forstdienst der Landwirtschaftskammer betreute Waldfläche pro Forstfachorgan	ha	9.127		9.500	9.000	●	◐
I05	Vermarktungsnormenkontrollen	Anz.	726	688	300	450	●	●
Forschungsmaßnahmen für eine nachhaltige Entwicklung bei Dauerkulturen (Obst- und Weinbau)								
I06	einjährige Versuche	Anz.	35	37	40	35	●	○
I07	erhaltene Sorten	Anz.	710	825	550	350	●	◐
I08	geprüfte Sorten	Anz.	464	451	325	325	●	◐
I09	mehnjährige Versuche	Anz.	44	40	45	40	●	◐
Forschungsmaßnahmen für eine nachhaltige Entwicklung bei Spezialkulturen								
I10	Erhaltungszüchtung Muster	Anz.	120	120	120	120	●	◐
I11	Produktionstechnik	Anz.	9	18	5	7	●	◐
I12	Sortenvergleichsversuche	Anz.	12	7	10	10	●	◐
Maßnahmen zur Sicherung der Pflanzengesundheit								
I13	Kontrolle reg. Betriebe	Anz.	301	270	270	290	●	○
I14	Überwachungsprogramme	Anz.	29	40	28	34	●	◐
I15	Pflanzengesundheitszeugnisse	Anz.	379	508	500	400	●	○
Boden- und Pflanzenanalysen								
I16	Bodenschutzprogramm	Anz.	99	146	100	120	●	◐
I17	Pflanzenuntersuchungen	Anz.	3.491	3.204	2.500	2.500	●	◐
I18	Bodenuntersuchungen	Anz.	5.257	6.238	6.000	6.000	●	◐

Erläuterungen zur Indikatorenentwicklung

- I03: Daten sind ab Mitte 2022 verfügbar.
- I07: Durch die Zusammenfassung von Obst und Wein erhöhte sich diese Zahl. Dieser Entwicklung wird im Rahmen der Budgetierung 2023 Sorge getragen.
- I09: Aufgrund klimatischer Veränderungen ist es immer schwieriger mehrjährige Versuche durchzuführen. Vor allem im Bereich des Steinobstes wird diese Problematik sichtbar.
- I12: Zurzeit steht aufgrund der Klimaanpassung die Produktionstechnik im Fokus, daher werden Ressourcen vermehrt in diesem eingesetzt.

Z054 Leiterinnen und Leiter von land- und forstwirtschaftlichen Betrieben finden – unabhängig von Alter und Geschlecht – gleiche Entwicklungschancen in einem vitalen ländlichen Raum mit flächendeckender landwirtschaftlicher Produktion vor.

**Kurze Begründung**

Die nachhaltige Sicherung einer flächendeckenden Lebensmittelversorgung bedingt die Bewirtschaftung des ländlichen Raums und gewährleistet dadurch die Sicherstellung von Arbeitsplätzen und Lebensraum mit all den Entwicklungschancen für Männer und Frauen, für Jung und Alt.

Zielverfolgung

Das Ziel kann durch die Förderung einer multifunktionalen, flächendeckenden Bewirtschaftung der Kulturlandschaft durch bäuerliche Betriebe erreicht werden.

Indikatoren	Einheit	Ist 2020	Ist 2021	Budget 2021	Budget 2022	Status	Steuerbarkeit
I01 Anteil land- und forstwirtschaftlicher Betriebsleiterinnen	%	37,0		39,5	39,5		
I02 Betriebe Soziale Landwirtschaft	Anz.	134	147	161	155		
I03 Land- und forstwirtschaftliche Fläche pro Betrieb	ha	38,5		38,5	38,5		
I04 Landwirtschaftliche Fläche pro Bergbauernbetrieb	ha	15,20		15,52	15,52		
I07 Großvieheinheiten (GVE)	Anz.	423.351		355.000	400.000		

Erläuterungen zur Indikatorenentwicklung

- I01: Daten sind ab Mai 2022 verfügbar.
- I03: Daten sind im Herbst 2022 verfügbar. (Gilt auch für I04, I07)

Z056 Regionale Wirtschaft, Geschäftspartner sowie Arbeitnehmerinnen und Arbeitnehmer in der Nationalpark Region Gesäuse partizipieren am Leitbetrieb Steiermärkische Landesforste. Die steirischen Landesforstgärten stellen der steirischen Forstwirtschaft hochwertiges Pflanzmaterial zur Verfügung.



Kurze Begründung

Der seit 1889 bestehende Forstbetrieb richtet sich strikt nach den Prinzipien der Nachhaltigkeit, sichert die Holz-, Wasser- und Naturraumressourcen, den Lebensraum für Erholungszwecke, Arbeitsplätze und gewährleistet intakte Ökosysteme, Bioressourcen und Wasser, stabile Schutzwälder und vitale Wildbestände. Die steirischen Landesforstgärten gewährleisten eine Grundversorgung an standorttauglichem Forstpflanzenmaterial für die Steiermark.

Zielverfolgung

Der Nationalpark Gesäuse, die Steiermärkischen Landesforste und die steirischen Landesforstgärten sind bei der Erfüllung des Zieles von Natur- und Umweltbedingungen abhängig und können darüber hinaus eine eingeschränkte Steuerung wahrnehmen.

Indikatoren	Einheit	Ist 2020	Ist 2021	Budget 2021	Budget 2022	Status	Steuerbarkeit
I01 Anteil der Managementfläche im Nationalpark Gesäuse an der Gesamtfläche des Nationalparks Gesäuse	%	38,0	37,0	37,0	36,0		
I02 Anteil verpachteter Jagdfläche / Jagdrechte an der Gesamtfläche der Steiermärkischen Landesforste außerhalb des Nationalparks Gesäuse	%	100,0	100,0	90,0	90,0		
I03 Verkaufte Forstpflanzen	Mio.	1,8	1,9	2,0	2,0		
I04 Versorgungsmenge an Forstprodukten und forstlicher Biomasse für die energetische Nutzung	fm	34.892	40.000	32.000	32.000		

Erläuterungen zur Indikatorenentwicklung

- I02: Die höchste Wertschöpfung bei der Jagd wird auf verpachteten Jagdflächen erzielt. Anstelle von Jagdpachtverträgen können auch Abschussverträge abgeschlossen werden.
- I04: Die Erhöhung ist durch die Situation am Holzmarkt und dem damit verbundenen erhöhten Einschlag bedingt.

Z053 Betroffene von Katastrophenfällen erhalten rasche Hilfe bei der Wiederherstellung der Lebensräume und Infrastruktur und Unterstützung bei versicherungstechnischen Vorsorgemaßnahmen.



Kurze Begründung

Im Zuge des Klimawandels ist eine vermehrte Häufigkeit an Schadensereignissen festzustellen. Es werden Zuschüsse zu Hagelversicherungsprämien für landwirtschaftliche Kulturen, zu den Frostversicherungsprämien, für Weinkulturen, versicherbare Ackerkulturen und zu den Versicherungsprämien zum Schutz vor Sturmschäden an Gewächshäusern in der Landwirtschaft zur Erhaltung des Produktionspotenzials geleistet. Ebenso werden Entschädigungen für Tierverluste auf Grund von Tierseuchen versicherbar gemacht.

Zielverfolgung

Die Katastrophenvorsorge beginnt bei einer guten Absicherung. Dafür bedarf es an vielfältigen Angeboten und einer dementsprechenden Förderung. Der Nutzen einer öffentlichen Unterstützung zur Absicherung soll die Eigenverantwortung zur Risikovorsorge erhöhen.

Indikatoren	Einheit	Ist 2020	Ist 2021	Budget 2021	Budget 2022	Status	Steuerbarkeit
I01 Hagelversicherung: gegen Hagel, Frost, Dürre, ungünstige Witterungsverhältnisse, Tierseuchen und Tierkrankheiten versicherte landwirtschaftliche Betriebe	Anz.	23.075	25.791	20.500	22.000		

Erläuterungen zur Indikatorenentwicklung

- I01: Die Steigerung ergibt sich durch die neu eingeführten Tierversicherungen.

Z055 Die Waldbesitzerinnen und Waldbesitzer und die durch die öffentlichen Wirkungen des Waldes Begünstigten finden einen in seiner Nutz-, Schutz-, Wohlfahrts- und Erholungsfunktion nachhaltig gestärkten Lebensraum Wald vor.



Kurze Begründung

In § 1 Abs. 3 legt das Forstgesetz 1975 die nachhaltige Waldbewirtschaftung und die Erhaltung der positiven Wirkungen des Waldes als zentrales Ziel fest.

Zielverfolgung

Eine nachhaltige Bewirtschaftung bedeutet die Pflege und Nutzung der Wälder auf eine Art und in einem Umfang, dass deren Potential dauerhaft erhalten wird, um die ökonomischen, ökologischen und gesellschaftlichen Funktionen derzeit und in Zukunft zu erfüllen. Daher werden Waldbesitzerinnen und Waldbesitzer hinsichtlich der Aufgaben und der Wirkung des Waldes sowie hinsichtlich des Pflanzenschutzes beraten und daraus ableitbare Bewirtschaftungsmöglichkeiten empfohlen.

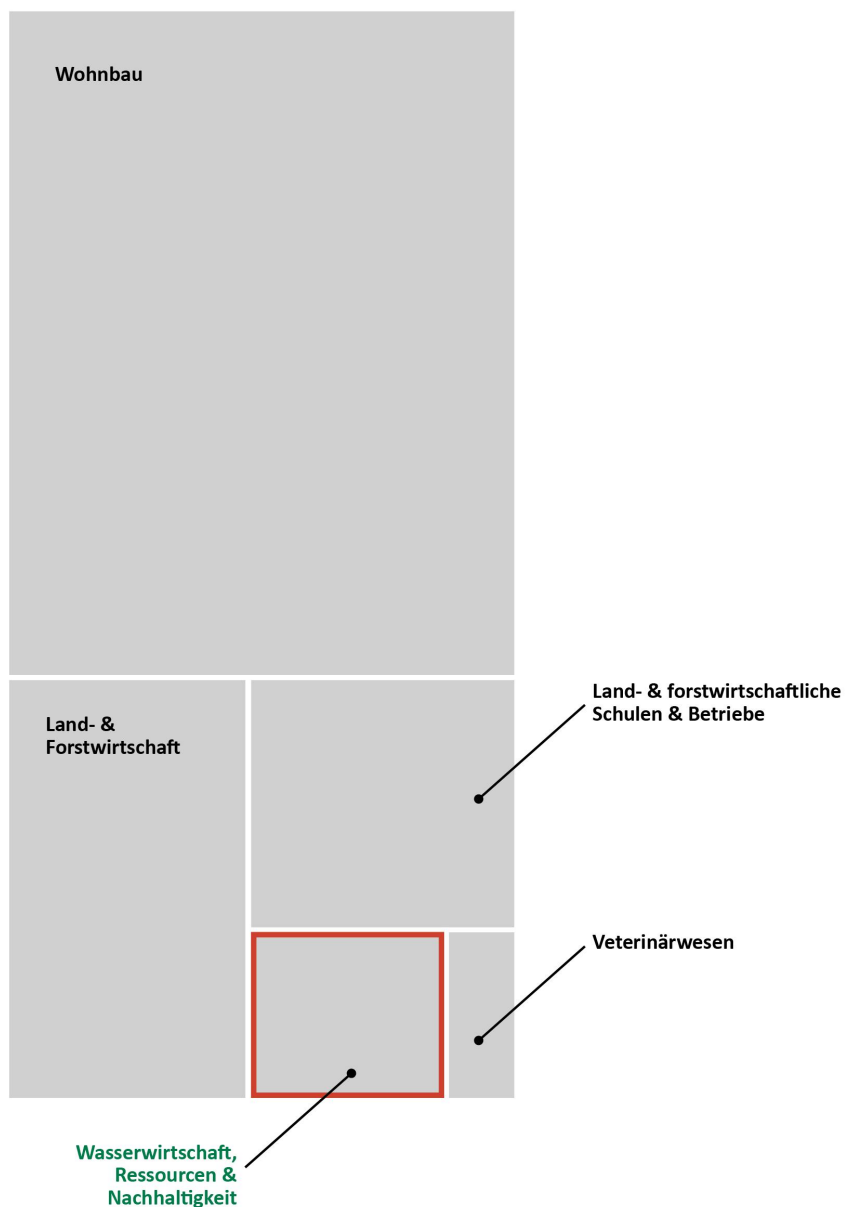
Indikatoren	Einheit	Ist 2020	Ist 2021	Budget 2021	Budget 2022	Status	Steuerbarkeit
I03 Pflegebedarf laut Österreichischer Waldinventur (ÖWI)	ha			150.000	130.000	●	●

Erläuterungen zur Indikatorenentwicklung

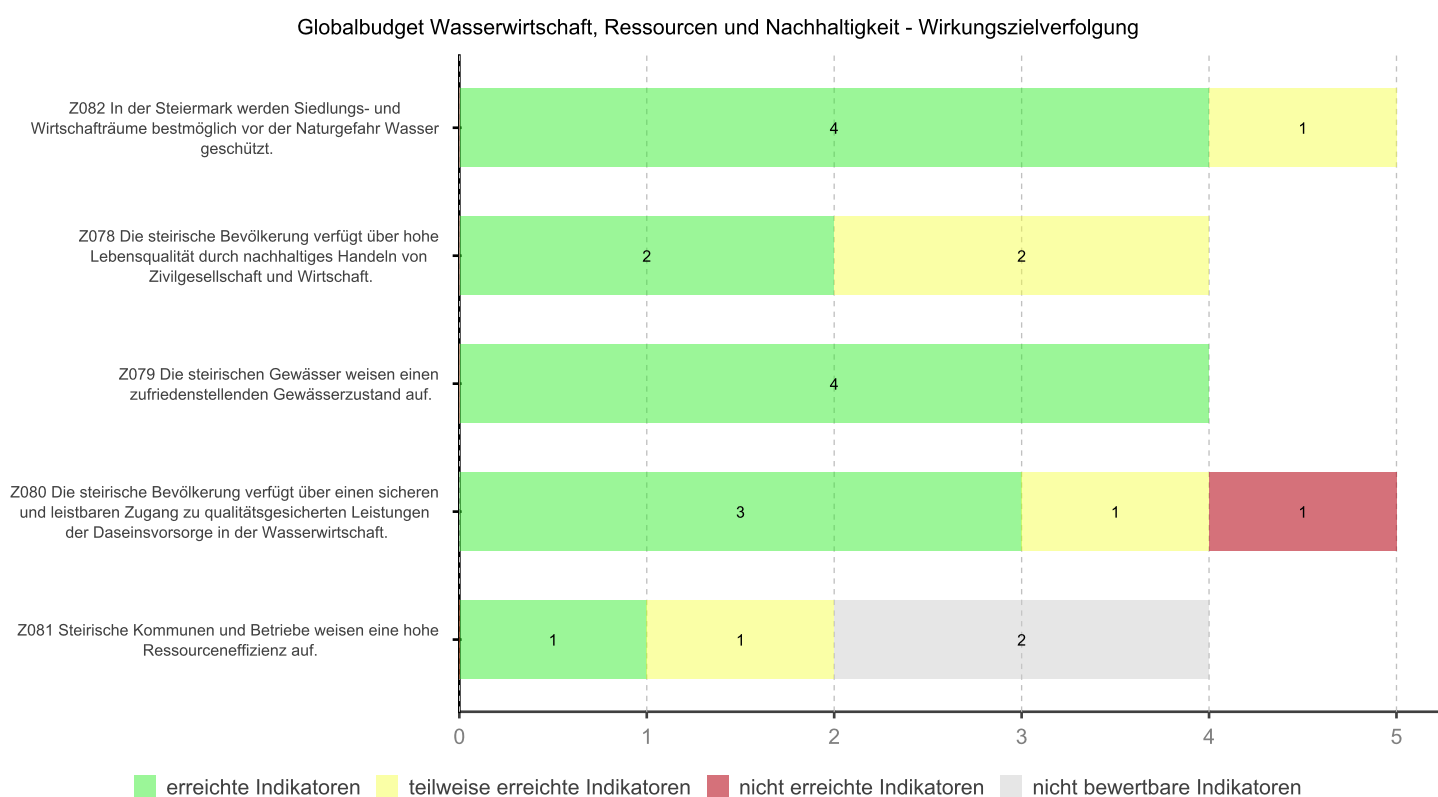
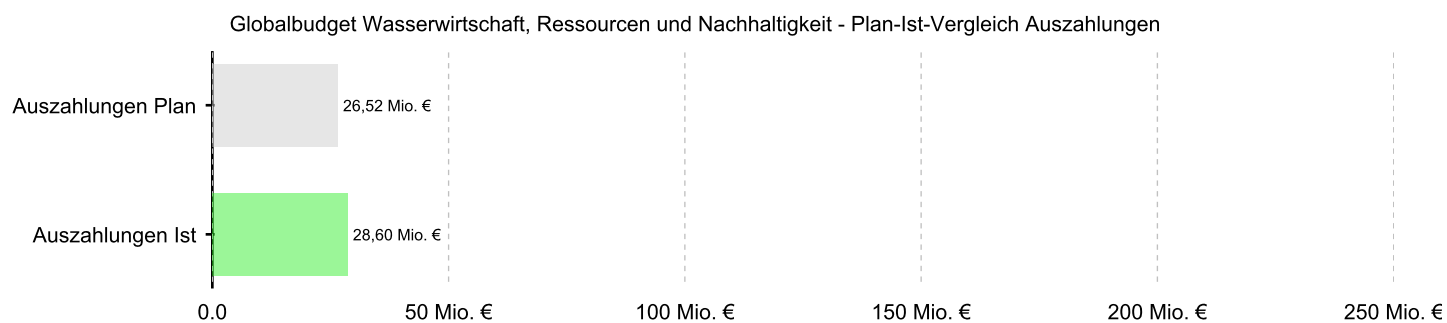
I03: Daten sind ab Mitte 2022 verfügbar.

Globalbudget Wasserwirtschaft, Ressourcen & Nachhaltigkeit

Auszahlungen 2021
28,60 Mio. EUR



Globalbudget Wasserwirtschaft, Ressourcen und Nachhaltigkeit



Wirkungsziele und Indikatoren

Strategiebezug: Gleichstellungsziel Nachhaltigkeitsziel Klimaschutz
 Steuerbarkeit: direkt steuerbar eingeschränkt steuerbar nicht steuerbar
 Status: erreicht teilweise erreicht nicht erreicht nicht bewertbar

Z082 In der Steiermark werden Siedlungs- und Wirtschaftsräume bestmöglich vor der Naturgefahr Wasser geschützt.



Kurze Begründung

Hochwässer und Hangrutschungen führen wiederholt zur Gefährdung von Menschen und Schäden an Hab und Gut. Der Schutz von Siedlungs- und Wirtschaftsräumen zum Wohle der Bevölkerung und Schutz von Sachgütern stellt somit eine wichtige Aufgabe dar.

Zielverfolgung

Entwicklung, Betreuung und Förderung von Maßnahmen des Hochwasserschutzes und der Rutschhangsicherung, Abstimmung von Maßnahmen des Hochwasserschutzes mit gewässerökologischen Zielsetzungen

Indikatoren	Einheit	Ist 2020	Ist 2021	Budget 2021	Budget 2022	Status	Steuerbarkeit
I06 Investitionsrate Hochwasserschutz-Neubau (2021 bis 2025)	%		14,0	18,0	36,0		
I02 Länge an Fließgewässerstrecken, die im Rahmen des Hochwasser-Risikomanagements Hochwasser-Abflussuntersuchungen unterzogen wurden	km	2.950	3.060	3.200	3.250		
I07 Hochwasser-Risikomanagement - Umsetzung der Gefahrenzonenpläne (2021 bis 2027)	km		310	300	150		
I04 Zusätzlich vor Hangrutschungen geschützte Objekte, Infrastruktur und Nutzflächen	Anz.	143	140	150	150		
I05 Zusätzlich vor Hochwasser geschützte Objekte (inkl. hochwertiger Infrastruktur)	Anz.	1.240	542	500	500		

Erläuterungen zur Indikatorenentwicklung

- I02: Da der Anteil an Fließgewässerstrecken mit bestehenden Hochwasser-Abflussuntersuchungen bereits hoch ist, liegt der aktuelle Schwerpunkt auf deren Überarbeitung und Aktualisierung in Siedlungsgebieten, wodurch sich die Zunahme an Fließgewässerstrecken mit neuen Hochwasser-Abflussuntersuchungen rückläufig entwickelt.
- I04: Von den 601 im Jahr 2020 gemeldeten Erdbebenschäden der Schadensgruppe 04 wurden 122 in das Bauprogramm aufgenommen, da die Förderwerber drei Jahre für ihre Entscheidung zur Umsetzung der Rutschhangsicherung Zeit haben (von diesen zur Förderung beantragten Rutschungen sind insgesamt 47 in direkter Verbindung zu Wohnhaus- bzw. Wirtschaftsgebäuden zu sehen). Zusätzlich wurden 21 P1 Sofortmaßnahmen betreut.

Z078 Die steirische Bevölkerung verfügt über hohe Lebensqualität durch nachhaltiges Handeln von Zivilgesellschaft und Wirtschaft.



Kurze Begründung

Zur Erreichung eines nachhaltigen Handelns in der Gesellschaft sind Bürgerinnen und Bürger verstärkt in Beteiligungsprozesse einzubeziehen, um damit sicher zu stellen, dass nachhaltiges Handeln in ihrem unmittelbaren Lebensraum stattfindet.

Zielverfolgung

Durch begleitende Maßnahmen zur Bewerbung des Themas „Nachhaltigkeit“ und Informationen über konkrete Handlungsmöglichkeiten in Print- und Digitalmedien, gezielte Ansprache von ausgewählten Multiplikatoren kann die Sensibilisierung und die Bewusstseinsbildung gesteigert werden. Allerdings hängt die konkrete Entscheidung für nachhaltiges Handeln vom Individuum ab.

Indikatoren	Einheit	Ist 2020	Ist 2021	Budget 2021	Budget 2022	Status	Steuerbarkeit
I01 Aktivitäten im Rahmen der Aktionstage Nachhaltigkeit	Anz.	37	26	70	40		
I02 Betriebsberatungen im Rahmen der Wirtschaftsinitiative Nachhaltigkeit (WIN)	Anz.	171	144	200	200		
I03 Betriebe, die am TRIGOS Steiermark teilnehmen	Anz.		41	40			
I04 Footprint-Schulen	Anz.	7	20	13			

Erläuterungen zur Indikatorenentwicklung

- I01: Aufgrund der Pandemie konnten kaum Veranstaltungen durchgeführt werden und daher nur wenige Aktivitäten möglich.
- I02: Aufgrund der Pandemie konnten weniger Beratungen in den Betrieben durchgeführt werden.
- I03: Der regionale TRIGOS Steiermark findet alle zwei Jahre statt (2021, 2023, etc.).
- I04: Statt klassischer Aktionstagen in Schulen/Bildungseinrichtungen wurden Workshoptermine für die verschiedenen Zielgruppen angeboten - trotz Pandemie konnten diese durch die Nutzung technischer Möglichkeiten (online) durchgeführt werden und sind auf großes Interesse gestoßen.

Z079 Die steirischen Gewässer weisen einen zufriedenstellenden Gewässerzustand auf.



Kurze Begründung

Die Erhaltung eines ausgewogenen Wasserhaushalts (qualitativ und quantitativ) sichert ökologische Funktion und Nutzungsinteressen. Der nationale Gewässerbewirtschaftungsplan bzw. die ins österreichische Wasserrecht übernommene Wasserrahmenrichtlinie der Europäischen Union geben dazu den Großteil an Zielen und Instrumenten vor.

Zielverfolgung

Gewässerbewirtschaftungspläne, Erhebung von Grundlagen zur Zustandsfestlegung, Vertretung der Ziele in Behördenverfahren, Bereitstellung von Förderungen für gewässerökologische Maßnahmen

Indikatoren	Einheit	Ist 2020	Ist 2021	Budget 2021	Budget 2022	Status	Steuerbarkeit
I05 Grundwasserkörper im Zielzustand - Quantität	%		100,0	95,0	95,0		
I06 Grundwasserkörper im Zielzustand - Qualität	%		100,0	95,0	95,0		
I07 Umsetzungsgrad der Vorgaben des Nationalen Gewässerbewirtschaftungsplanes - NGP (2021 bis 2027)	%		10,0	5,0	10,0		
I02 Länge an Fließgewässerstrecken mit erfolgter Zustandsverbesserung	km	80	150	150	170		

Erläuterungen zur Indikatorenentwicklung

- I02: Zustandsverbesserungen zufolge durchgeführter Maßnahmen erreicht.

Z080 Die steirische Bevölkerung verfügt über einen sicheren und leistbaren Zugang zu qualitätsgesicherten Leistungen der Daseinsvorsorge in der Wasserwirtschaft.



Kurze Begründung

Der Zugang zu Leistungen der Daseinsvorsorge wie Wasserversorgung und Abwasserentsorgung gilt als Grundrecht und ist Teil der Lebensqualität.

Zielverfolgung

Konzeptentwicklung, Beobachtung, Analyse und Dokumentation der Entwicklung, Förderungsprogramme

Indikatoren	Einheit	Ist 2020	Ist 2021	Budget 2021	Budget 2022	Status	Steuerbarkeit
I01 Anteil der Gemeinden, die über einen Störfallmanagementplan für die Trinkwasserversorgung verfügen	%	35,0	35,0	45,0	40,0		
I02 Investitionsrate der Neuerrichtung von Wasserversorgungs- und Abwasserentsorgungsanlagen	%	100,0	100,0	100,0	40,0		
I03 Reinvestitionsrate von Anlagen der Wasserversorgung und Abwasserentsorgung	%	35,0	35,0	50,0	35,0		
I04 Umsetzungsgrad Leitungsinformationssysteme	%	70,0	75,0	75,0	80,0		
I05 Zumutbare Gebühren für Wasserversorgung und Abwasserentsorgung	€	3,50	3,50	3,60			

Erläuterungen zur Indikatorenentwicklung

- I02: Der höhere Erfüllungsgrad gegenüber dem Zielwert resultiert einerseits aus einer rascheren Umsetzung von Maßnahmen vor der Investitionskostenabschätzung für die Jahre 2012-2021 und andererseits aus einem höheren Bedarf aufgrund von größeren Anschlüssen bzw. weiteren Maßnahmen für die restlichen noch nicht ent- bzw. versorgten ländlichen Bereiche.
- I03: Die für 2021 ausgewiesene Zielverfehlung (35% statt angepeilter 50%) zeigt, dass die Gemeinden und Verbände als Errichter von Wasserversorgungs- und Abwasserentsorgungsanlagen die für den Zeitraum 2012 bis 2021 mit einem Gesamtausmaß von € 439 Mio. geschätzten Reinvestitionen nur zu 35% (im Rahmen von zur Förderung eingereichten Projekten) umgesetzt haben. Es ist allerdings davon auszugehen, dass auch weitere Investitionen (die nicht Gegenstand von zur Förderung eingereichten Projekten waren) umgesetzt wurden und somit die tatsächliche Reinvestitionsrate höher als die ermittelten 35% ist.
- Im Rahmen der Budgeterstellung 2022 wurden für das Ziel Z080 der Betrachtungszeitraum bis 2025 neu festgelegt und die angestrebte Reinvestitionssumme mit € 120 Mio. (2021-2025) ausgehend von einer IHS-Studie neu definiert. Darauf aufbauend wurden auch die entsprechenden Raten für die nächsten Jahre neu festgelegt. Bis Ende 2022 werden davon 35% angestrebt.
- I05: Die Mindesthöhe der zumutbaren Gebühren ist angemessen und soll derzeit nicht erhöht werden.

Z081 Steirische Kommunen und Betriebe weisen eine hohe Ressourceneffizienz auf.



Kurze Begründung

Schonung und Bewahrung natürlicher Ressourcen durch Vermeidung, Vorbereitung zur Wiederverwendung (Re-Use), Recycling (stoffliche Verwertung) und durch sonstige (insbesondere thermische) Verwertung von Abfällen. Die Abfallbeseitigung ist danach auszurichten, dass mit Deponieressourcen sorgsam umgegangen und der Nachsorgeaufwand bei Deponien durch Gewährung einer hohen inneren Sicherheit im Sinne einer leistbaren Daseinsvorsorge minimiert wird.

Zielverfolgung

Mit der Erstellung des Landes-Abfallwirtschaftsplans Steiermark 2019 (Planungsperiode 2019-2024) wurden die wesentlichen strategischen Ansätze und Ziele zur Umsetzung einer ressourceneffizienten Kreislaufwirtschaft im Sinne des europäischen Kreislaufwirtschaftspakets festgelegt. Im Bereich der Abfallvermeidung wurden insbesondere Maßnahmen für die verstärkte Wiederverwendung von Gütern gesetzt: Die Initiative zur Wiederbefüllung der "Steiermarkflasche" für steirischen Wein erfuhr in Zusammenarbeit mit den externen Projektpartnerinnen und -partnern einen Relaunch. Dabei konnte die Anzahl der Rückgabestellen für die Steiermarkflasche auf 430 erhöht werden; diese sind in einer interaktiven Landkarte abrufbar. Die Teilnahme am Interreg Europe Projekt SUBTRACT ermöglichte es, eine webbasierte "Re-Use-Landkarte" für die Steiermark zu erstellen. Sie bietet der Bevölkerung einen Überblick über das Re-Use-Angebot in der Steiermark, ermöglicht die Suche nach bestimmten Warengruppen und trägt durch die erhöhte Sichtbarkeit von Re-Use zur Bewusstseinsbildung bei. Aktuell sind bereits ca. 80 steirische Re-Use-Betriebe mit ihrem vielfältigen Angebot in der "Re-Use-Landkarte" abgebildet.

Kreislaufwirtschaft im Bauwesen war 2021 ein weiteres Schwerpunktthema, da etwa 75 % aller Abfälle bei Bautätigkeiten anfallen. Im Rahmen des Interreg Europe Projektes CONDHEREFF konnte in Kooperation mit der WKO Steiermark ein Fachinformationstag online durchgeführt werden, dessen Themen vom Baurestmassenleitfaden Steiermark über gesetzliche Neuerungen, Vorzeigebispiele aus der Praxis bis hin zur ökologischen Wohnbauförderung reichten. Auf Kreislaufwirtschaft im Kunststoffbereich fokussiert das Interreg Europe Projekt PLASTEKO. Ein Studienbesuch der internationalen Projektpartner in der Steiermark wurde geplant und sollte die hier etablierte Umsetzung der Abfallhierarchie bei der Sammlung und Behandlung von Kunststoffabfällen zeigen; er musste aber pandemiebedingt auf 2022 verschoben werden. Als Maßnahme gegen Littering konnte der "große steirische Frühjahrsputz" 2021 wieder unter reger Beteiligung der Bevölkerung durchgeführt werden.

Der Green Tech Cluster hat entsprechend der „Cluster-Strategie 2020-2025“ seine Entwicklung zum Technologie-Hotspot für Klimaschutz und Kreislaufwirtschaft weiter vorangetrieben. Mit ca. 260 Unternehmen im Netzwerk konnte ein neuer Höchststand erreicht werden. Im "Green Tech Valley" wurden im Jahr 2021 u.a. 34 Projekte mit einem Kooperationsvolumen von 87 Mio. Euro initiiert bzw. verstärkt und zahlreiche Innovationen zur Erhöhung der Ressourceneffizienz hervorgebracht.

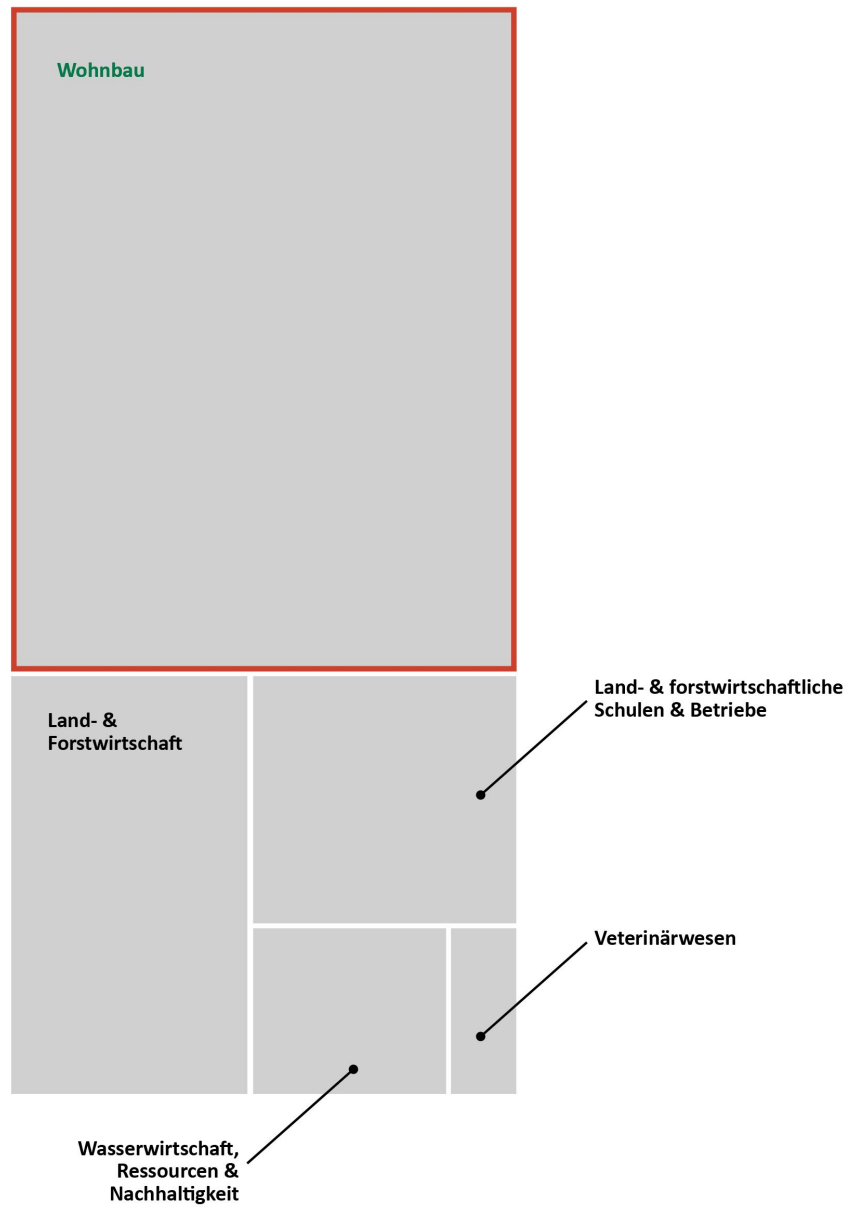
Indikatoren	Einheit	Ist 2020	Ist 2021	Budget 2021	Budget 2022	Status	Steuerbarkeit
I01 Einwohnerinnen und Einwohner je Abfallberaterin und Abfallberater	Anz.	27.100	27.100	25.000	25.000		
I02 Green Jobs im Bereich Umwelttechnik von Unternehmen	Anz.	25.000	24.400	25.000	25.000		
I03 Kommunales Restabfallaufkommen	kg/EW	134		128	128		
I04 Recyclingquote	%	61,0		60,0	60,0		

Erläuterungen zur Indikatorenentwicklung

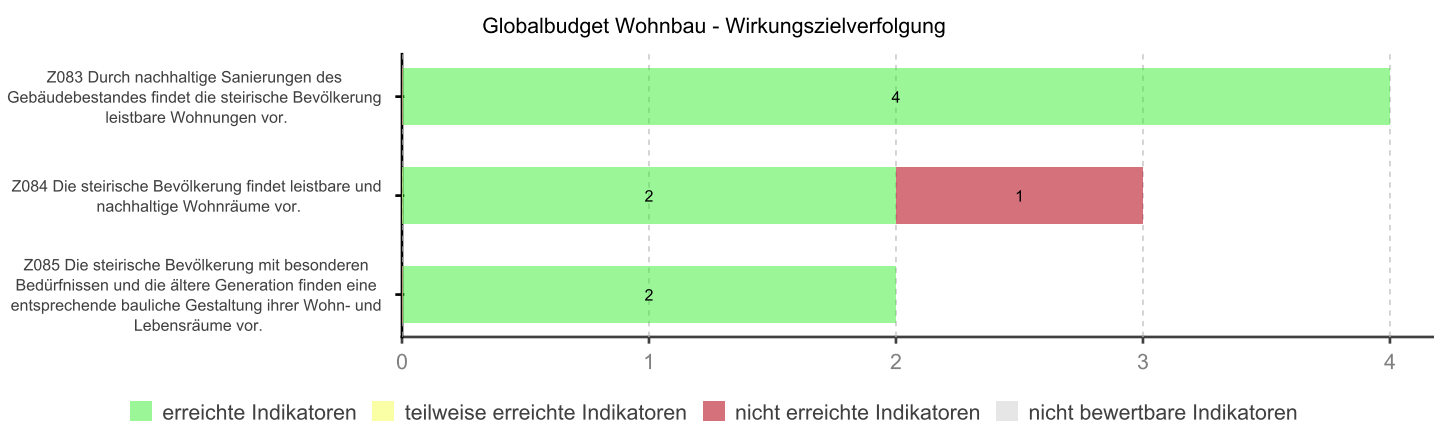
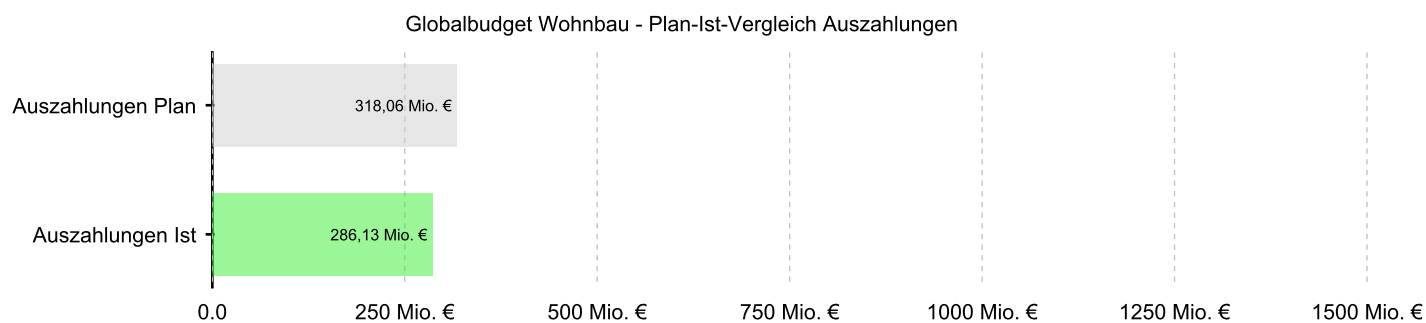
- I01: Viele Maßnahmen zur Abfallvermeidung, Wiederverwendung (Re-Use), Abfallverwertung und insbesondere zur getrennten Sammlung erfordern die aktive Teilnahme der gesamten Bevölkerung. Dabei unterstützt die Umwelt- und Abfallberatung durch gut ausgebildete Mitarbeiterinnen und Mitarbeiter in den Abfallwirtschaftsverbänden. Das Verhältnis der Anzahl von Abfallberaterinnen und Abfallberatern zur Bevölkerung soll eine erfolgreiche Öffentlichkeitsarbeit zur Bewusstseinsbildung sicherstellen.
- I02: Obwohl die steirischen Unternehmen im Greentech-Bereich eine allgemein hohe Krisenresilienz gezeigt haben, wurde pandemiebedingt ein geringfügiger Rückgang der Green Jobs verzeichnet. Mittelfristig wird wieder ein klares Wachstum erwartet.
- I03: Die letzten geprüften Daten sind für 2020 verfügbar. Der Anstieg 2020 im Vergleich zu den Vorjahren wird überwiegend auf die vermehrt zuhause verbrachte Zeit (Homeoffice, Homeschooling, Lockdown) zurückgeführt.
- I04: Der angegebene Wert stammt, gleich wie im Vorjahr, aus einer Abschätzung auf Grundlage der kommunal gesammelten Abfallmassen im Jahr 2020. Diese Vorgangsweise wurde gewählt, um die Vergleichbarkeit mit den Vorjahreswerten zu gewährleisten. Zusätzlich wurden die Abfalldaten aus dem Jahr 2019 für eine Berechnung der Recyclingquote für Siedlungsabfälle gemäß den aktuellen EU-Vorgaben herangezogen. Diese Berechnung ist komplex und berücksichtigt neben den kommunalen Abfalldaten auch bestimmte weitere Abfallströme, welche in der Steiermark durch private Entsorger gesammelt werden. Die so berechnete Recyclingquote ist daher nicht direkt mit den bisher für die Steiermark ausgewiesenen Recyclingquoten vergleichbar. Sie wurde durch das Umweltbundesamt im Auftrag des Landes Steiermark berechnet und beträgt 70 %. Dies zeigt, dass die Steiermark überproportional zur Erreichung der europäischen Recyclingziele beiträgt. Eine Umstellung des Indikators I04 auf die EU-Systematik erfordert eine gravierende Änderung der bestehenden Auswerteroutinen und wird geprüft.

Globalbudget Wohnbau



Auszahlungen 2021
286,13 Mio. EUR







Globalbudget Wohnbau



Wirkungsziele und Indikatoren

Strategiebezug: = Gleichstellungsziel  Nachhaltigkeitsziel  Klimaschutz

Steuerbarkeit: ● direkt steuerbar  eingeschränkt steuerbar ○ nicht steuerbar

Status: ● erreicht  teilweise erreicht  nicht erreicht  nicht bewertbar

Z083 Durch nachhaltige Sanierungen des Gebäudebestandes findet die steirische Bevölkerung leistbare Wohnungen vor.



Kurze Begründung

Die Wohnbauförderung ist ein zentrales Steuerungsinstrument zur Sicherstellung des Wohnungsbedarfs unter Berücksichtigung der demografischen Verhältnisse in der Steiermark.

Zielverfolgung

Auf Basis des Wohnbauförderungsgesetzes und unter Berücksichtigung der Klima- und Energiestrategie des Landes werden Wohnhaussanierungen gefördert. Damit wird ein Beitrag zur Senkung von Treibhausgasen und zur Energieeinsparung im Gebäudesektor erzielt.

Indikatoren	Einheit	Ist 2020	Ist 2021	Budget 2021	Budget 2022	Status	Steuerbarkeit
I01 Energieeffizienz		1	1	1	1		
I02 Förderbare Kosten der umfassenden Sanierung je Quadratmeter Nutzfläche	Anz.	950	950	950	950		
I03 geförderte Sanierungsvorhaben (Kleine Sanierung)	Anz.	3.684	3.621	4.500	4.500		
I04 geförderte Sanierungsvorhaben (Umfassende Sanierung)	Anz.	3.372	3.029	3.000	3.000		

Erläuterungen zur Indikatorenentwicklung

I01: Die nationalen Vorgaben bzw. Vereinbarungen wurden umgesetzt.

Z084 Die steirische Bevölkerung findet leistbare und nachhaltige Wohnräume vor.



Kurze Begründung

Die Wohnbauförderung ist ein zentrales Steuerungsinstrument zur Sicherstellung des Wohnungsbedarfs unter Berücksichtigung der demografischen Verhältnisse in der Steiermark.

Zielverfolgung

Durchführung von themenspezifischen Beratungen und Abwicklung von Förderungsprogrammen zur Schaffung von sozialverträglichen und ressourcenschonenden Wohn- und Lebensräumen in der Steiermark.

Indikatoren	Einheit	Ist 2020	Ist 2021	Budget 2021	Budget 2022	Status	Steuerbarkeit
I01 Energieeffizienz		1	1	1	1		
I02 Geförderte Wohneinheiten	Anz.	446	659	1.900	1.700		
I03 Maximaler Quadratmeterpreis	€	1.900	1.900	1.900	2.100		

Erläuterungen zur Indikatorenentwicklung

I01: Die nationalen Vorgaben bzw. Vereinbarungen wurden umgesetzt.

I02: Aufgrund von Verzögerungen bei den Bauverfahren konnte der Soll-Wert nicht erreicht werden.

Z085 Die steirische Bevölkerung mit besonderen Bedürfnissen und die ältere Generation finden eine entsprechende bauliche Gestaltung ihrer Wohn- und Lebensräume vor.



Kurze Begründung

Dem Land Steiermark ist eine zukunftsweisende bauliche Gestaltung unseres Lebensraums für ALLE Menschen sehr wichtig. Die Umsetzung barrierefreier und generationsgerechter Lösungen ermöglicht es auch Menschen mit Einschränkungen am öffentlichen Leben teilzunehmen und ein selbstbestimmtes Leben in vertrauter Umgebung zu führen.

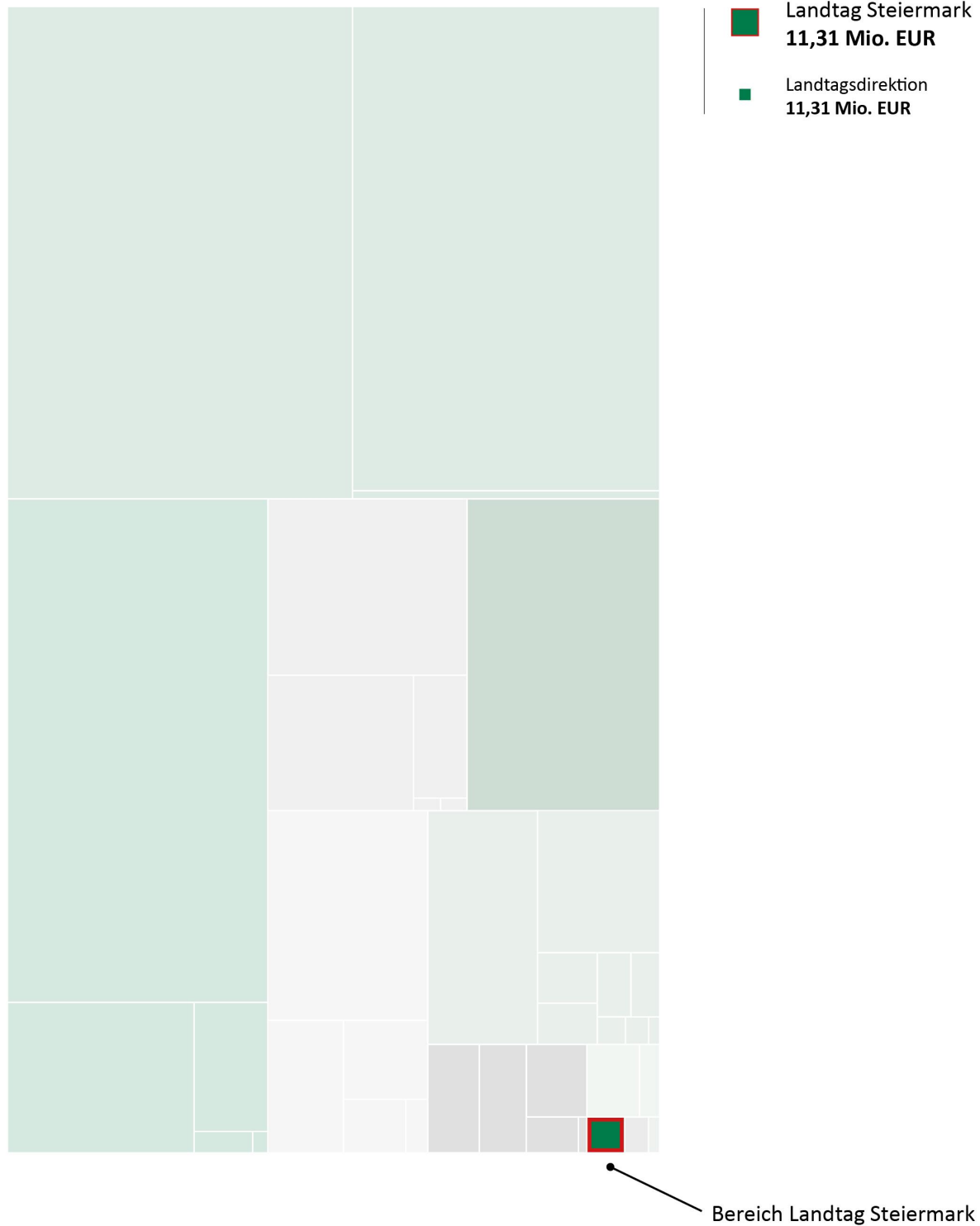
Zielverfolgung

Durchführung von themenspezifischen Beratungen und Abwicklung von Förderungsprogrammen zur Schaffung von entsprechend gestalteten Wohn- und Lebensräumen in der Steiermark.

Indikatoren		Einheit	Ist 2020	Ist 2021	Budget 2021	Budget 2022	Status	Steuer- barkeit
I01	Anpassungen Bestandsbauten (Förderungsanträge)	Anz.	106	194	60	70	●	◐
I02	Anteil der barrierefrei anpassbaren Wohneinheiten (Neubauten)	%	100	100	100	100	●	●

Bereich Landtag Steiermark

Auszahlungen 2021
11,31 Mio. EUR

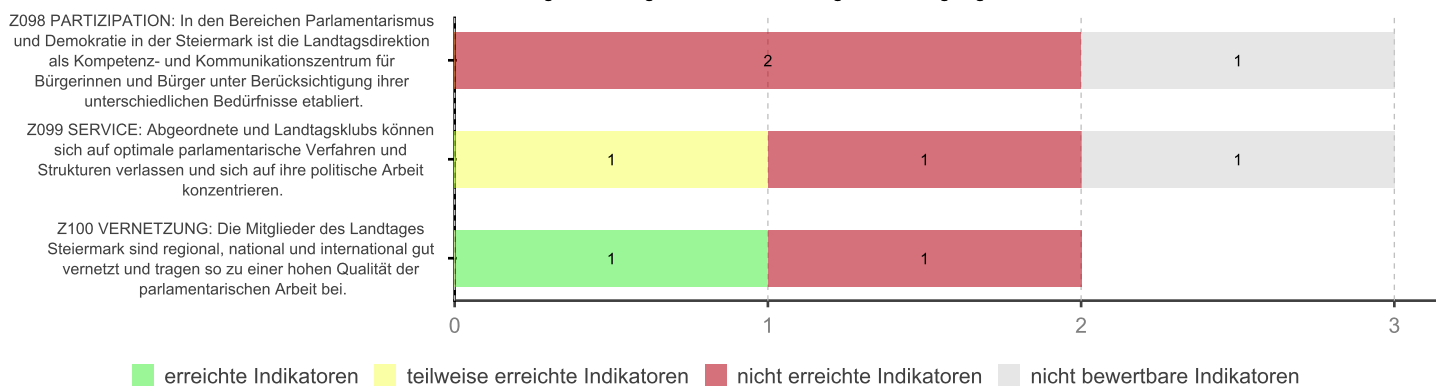


Globalbudget Landtagsdirektion

Globalbudget Landtagsdirektion - Plan-Ist-Vergleich Auszahlungen



Globalbudget Landtagsdirektion - Wirkungszielverfolgung



Wirkungsziele und Indikatoren

Strategiebezug: = Gleichstellungsziel Nachhaltigkeitsziel Klimaschutz
 Steuerbarkeit: ● direkt steuerbar eingeschränkt steuerbar ○ nicht steuerbar
 Status: ● erreicht teilweise erreicht ● nicht erreicht nicht bewertbar

Z998 PARTIZIPATION: In den Bereichen Parlamentarismus und Demokratie in der Steiermark ist die Landtagsdirektion als Kompetenz- und Kommunikationszentrum für Bürgerinnen und Bürger unter Berücksichtigung ihrer unterschiedlichen Bedürfnisse etabliert.



Kurze Begründung

Die Partizipation und das Interesse an der steirischen Landespolitik sowie an der Arbeit des Landtages stehen in einem starken Konkurrenzverhältnis zu vielen Interessenslagen des Alltages und variieren daher im Hinblick und im Vergleich zu diesbezüglichen Engagements auf anderen Ebenen der gesellschaftlichen und politischen Partizipation. Hier will die Landtagsdirektion attraktive Angebote an Interessierte stellen und so das Interesse der Bürgerinnen und Bürger an der steirischen Landespolitik und einem dementsprechenden Demokratieverständnis unterstützen. Dabei wird auf Gesichtspunkte der Diversität des Zielpublikums Rücksicht genommen bzw. gezielt darauf eingegangen.

Zielverfolgung

Die Landtagsdirektion ist ständig bemüht ihre Arbeit transparent zu gestalten und einer breiten Öffentlichkeit zugänglich zu machen. Neben Maßnahmen zur Verbesserung des Onlineauftrittes bestehen Kooperationen mit der Pädagogischen Hochschule Steiermark, der Karl Franzes Universität Graz und beteiligung.st (Mitmischen im Landhaus) zur Förderung der Politischen Bildung. Durch die Einführung eines nachfrageorientierten Gebärdendolmetschservices bei Landtagsitzungen zwischen 10:00 und 13:00 Uhr soll sichergestellt werden, dass interessierten Gehörlosen ein unmittelbarer Zugang zum parlamentarischen Geschehen ermöglicht wird.

Indikatoren	Einheit	Ist 2020	Ist 2021	Budget 2021	Budget 2022	Status	Steuerbarkeit
I01 Besucherinnen und Besucher, die das Angebot des Gebärdendolmetschservices in Anspruch nehmen	Anz.	8	0	20	10	●	○
I02 Zufriedenheit der Gäste des Landtages	%			98,0	98,0		
I04 Besucherinnen und Besucher im Landtag Steiermark	Anz.	0	497	6.000	3.000	●	

Erläuterungen zur Indikatorenentwicklung

- I01: Die Pandemie und die damit einhergehenden Einschränkungen haben die Nachfrage zu diesem Angebot im Jahr 2020 sowie 2021 erwartungsgemäß stark reduziert.
- I02: Die Zufriedenheit wird nur bei angemeldeten Führungen (z.B. Schulen, Vereine etc.) und nicht bei Delegationen und sonstigen Veranstaltungen erhoben. Die Rückmeldungen bestätigen, dass die von der Landtagsdirektion durchgeführten Führungen von hoher Qualität zeugen. Unterschiede in der Zufriedenheit gesplittet nach den Diversitätskriterien Geschlecht und Wohnort sind minimal. Führungen wurden pandemiebedingt im gesamten Jahr 2020 und 2021 nicht nachgefragt.
- I04: Das Ergebnis 2020 und 2021 ist den pandemiebedingten Einschränkungen zuzuschreiben.

Z999 SERVICE: Abgeordnete und Landtagsklubs können sich auf optimale parlamentarische Verfahren und Strukturen verlassen und sich auf ihre politische Arbeit konzentrieren.



Kurze Begründung

Die Serviceleistungen für Abgeordnete und Landtagsklubs stellen eine Kernaufgabe der Landtagsdirektion dar. Die Abgeordneten und Landtagsklubs können sich auf optimale parlamentarische Verfahren und Strukturen verlassen und sich auf ihre politische Arbeit konzentrieren.

Zielverfolgung

Veranstaltungen des Landtag Steiermark werden an aktuellen Themenstellungen ausgerichtet, um für Abgeordnete Teilnahmeanreize zu setzen und sie dadurch in ihrer inhaltlichen Arbeit zu unterstützen. Das Pallastsystem 2.0 wird ständig weiterentwickelt (Rednerlisten) und an technische als auch rechtliche Erneuerungen angepasst. Durch maßgeschneiderte Veranstaltungen im Bereich Parlamentarismus, Demokratie und Gesellschaft können Abgeordnete über die konkrete Landtagsarbeit hinaus über grundlegende Belange und Entwicklungen in diesen Bereichen informiert und dadurch in ihrer inhaltlichen Arbeit unterstützt werden. Die angebotenen Serviceleistungen werden daher permanent evaluiert und weiterentwickelt.

Indikatoren	Einheit	Ist 2020	Ist 2021	Budget 2021	Budget 2022	Status	Steuerbarkeit
I01 Anteil der Abgeordneten und Landtagsklubs, die mit den Serviceleistungen der Landtagsdirektion sehr zufrieden oder zufrieden sind	%				93,0		
I02 Durchschnittliche Anzahl der Fortbildungstage der Bediensteten der Landtagsdirektion	Anz.	0,2	1,1	1,4	1,4		
I03 Teilnehmende Abgeordnete an Veranstaltungen der Landtagsdirektion im Bereich Parlamentarismus, Demokratie und Gesellschaft	Anz.	9	6	45	25		

Erläuterungen zur Indikatorenentwicklung

- I01: Die Leistungen der Landtagsdirektion inkl. der Software PALLAST 2.0 werden von Abgeordneten und Bediensteten der Landtagsklubs mittels Feedbackbögen evaluiert. Eine neuerliche Umfrage wird zum Ende des Jahres 2022 durchgeführt.
- I02: Die Pandemie hat auch den Bereich der Fortbildungen - geringeres Angebot und eingeschränkter Zugang - 2020 und 2021 stark negativ beeinflusst.
- I03: Durch maßgeschneiderte Veranstaltungen im Bereich Parlamentarismus, Demokratie und Gesellschaft können Abgeordnete über die konkrete Landtagsarbeit hinaus über grundlegende Belange und Entwicklungen in diesem Bereich informiert und dadurch in ihrer inhaltlichen Arbeit unterstützt werden. Die Pandemie machte die Abhaltung von Veranstaltungen im gewohnten bzw. geplanten Umfang in den Jahren 2020 und 2021 nahezu unmöglich.

Z100 VERNETZUNG: Die Mitglieder des Landtages Steiermark sind regional, national und international gut vernetzt und tragen so zu einer hohen Qualität der parlamentarischen Arbeit bei.

**Kurze Begründung**

Um im europäischen und internationalen Umfeld politisch wahrgenommen zu werden, bedarf es eines Netzwerkes an starken Partnerinnen und Partnern in Europa und auch darüber hinaus. Vernetzung schafft Wissensvorsprung, ermöglicht Synergien und stärkt Gemeinsamkeiten, womit ein Beitrag zu einer hohen Qualität der parlamentarischen Arbeit erfolgt.

Zielverfolgung

Individuelle Kontakte: Die einzelnen Besuchstermine der vom Landtag Steiermark durchgeführten Delegationsbesuche konnten zu einem guten Teil an der Internationalisierungsstrategie ausgerichtet werden. Damit konnte ein Mehrwert für die teilnehmenden Abgeordneten hinsichtlich ihrer eigenen inhaltlichen Arbeit erreicht werden.

Institutionalisierte Kontakte: Für die „PdP“ (Partnerschaft der Parlamente) konnten weitere Mitglieder gewonnen und die Partnerschaft somit gestärkt werden. Unterschiedlichste Referentinnen und Referenten bei im Landtag abgehaltenen Veranstaltungen bieten den Abgeordneten die Möglichkeit, neue wertvolle regionale, nationale und internationale Kontakte zu schließen und sind daher dazu geeignet, die Landtagsarbeit inhaltlich zu unterstützen. Die Mitgliedschaft der "CALRE" (Conference of European Regional Legislative Assemblies) erbringt hingegen nicht den gewünschten Erfolg und wird nun bezüglich einer Entscheidung hinsichtlich der Fortführung evaluiert.

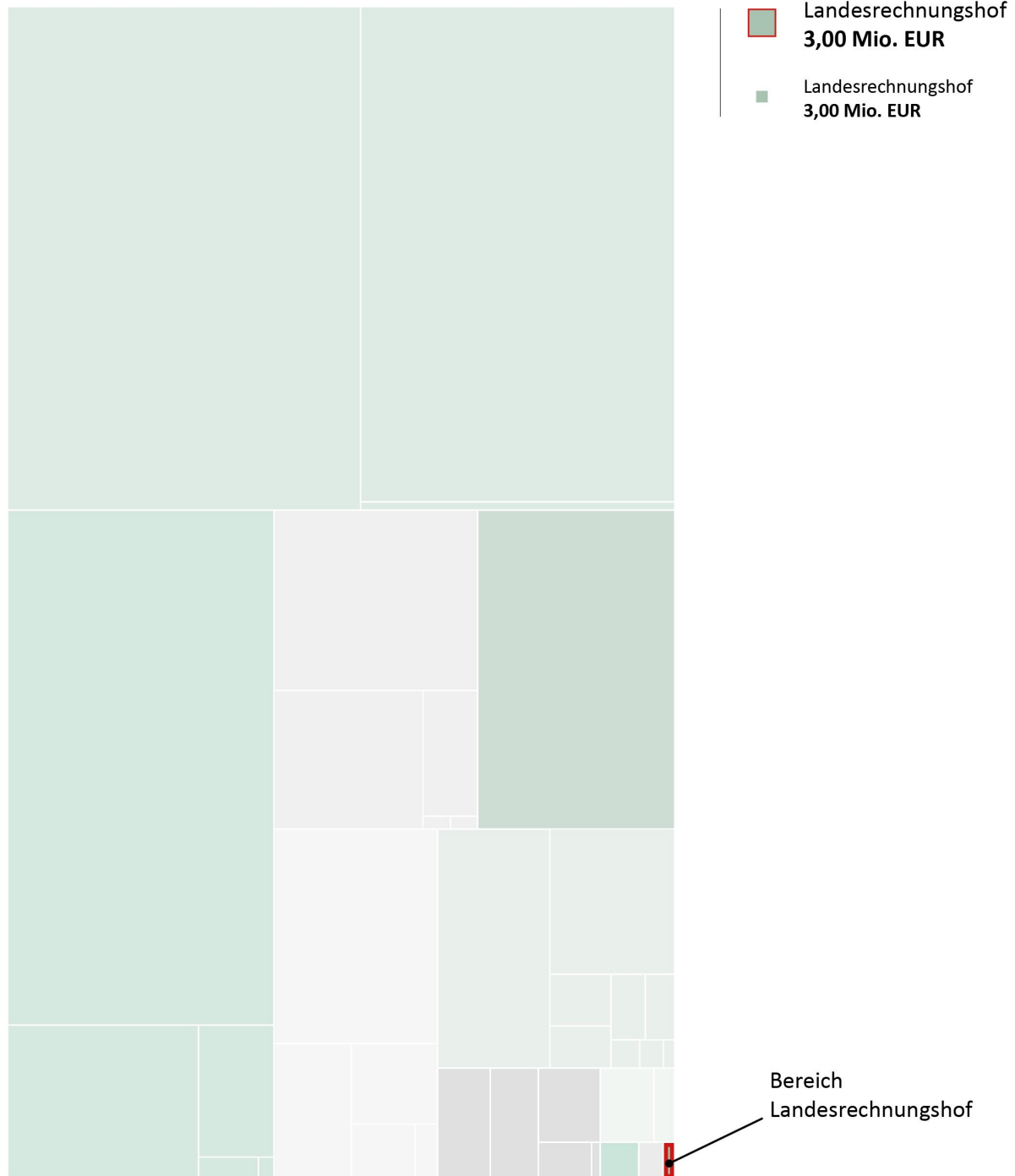
Indikatoren	Einheit	Ist 2020	Ist 2021	Budget 2021	Budget 2022	Status	Steuerbarkeit
I01 Entlang der Internationalisierungsstrategie erreichte Punkte für Delegationsbesuche	Pkt.	0,0	19,0	20,0	10,0		
I02 Referentinnen und Referenten bei im Landtag Steiermark abgehaltenen Veranstaltungen	Anz.	2	7	20	10		

Erläuterungen zur Indikatorenentwicklung

- I01: Die Delegationsbesuche des Landtages Steiermark (incoming und outgoing) werden entlang der Internationalisierungsstrategie nach einem Bepunktungsschema bewertet. Das Bewertungsschema richtet sich nach den in der Internationalisierungsstrategie festgelegten acht Themenschwerpunkten, wobei eine Delegation mit einem Maximum von acht Punkten versehen werden kann. Aufgrund der vorgezogenen Landtagswahlen wurden bereits geplante Delegationen abgesagt. Die Pandemie hat im Jahr 2020 Delegationsreisen verunmöglicht und auch im Jahr 2021 negativ beeinflusst.
- I02: Unterschiedlichste Referentinnen und Referenten bei im Landtag abgehaltenen Veranstaltungen bieten den Abgeordneten die Möglichkeit, neue wertvolle regionale, nationale und internationale Kontakte zu schließen und sind daher dazu geeignet, die Landtagsarbeit inhaltlich zu unterstützen. Die Pandemie machte die Abhaltung von Veranstaltungen im gewohnten bzw. geplanten Umfang in den Jahren 2020 und 2021 nahezu unmöglich.

Bereich Landesrechnungshof

Auszahlungen 2021
3,00 Mio. EUR

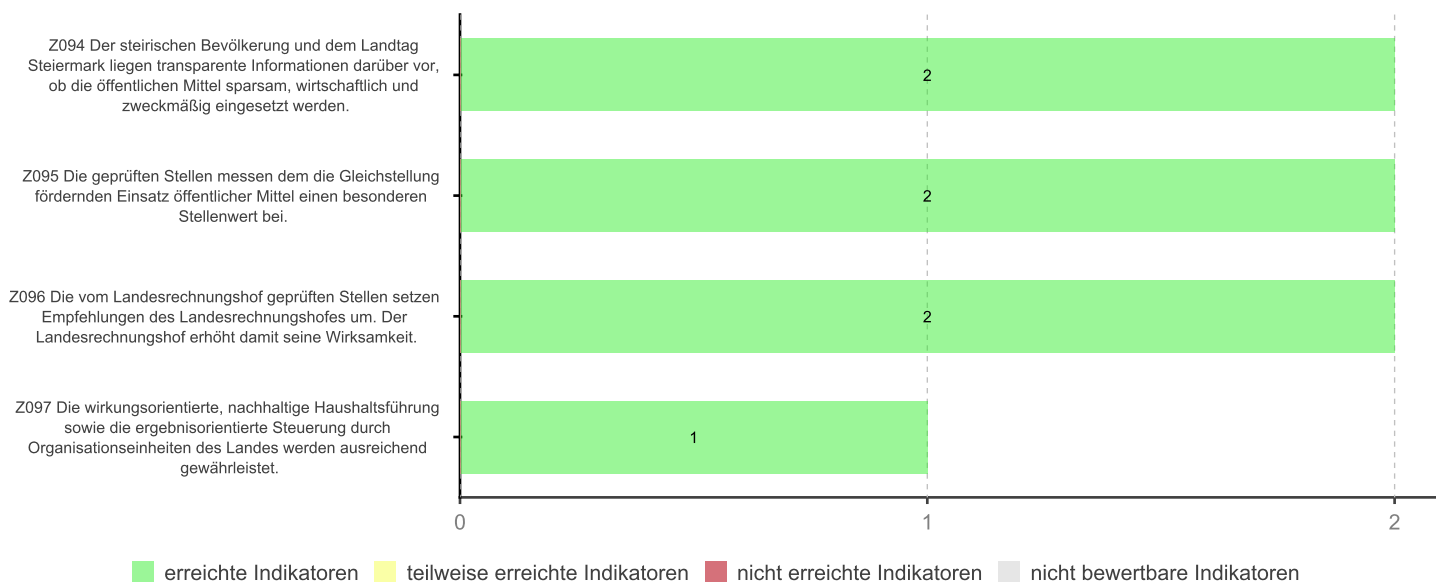


Globalbudget Landesrechnungshof

Globalbudget Landesrechnungshof - Plan-Ist-Vergleich Auszahlungen



Globalbudget Landesrechnungshof - Wirkungszielverfolgung



Wirkungsziele und Indikatoren

Strategiebezug: = Gleichstellungsziel Nachhaltigkeitsziel Klimaschutz
 Steuerbarkeit: ● direkt steuerbar eingeschränkt steuerbar ○ nicht steuerbar
 Status: ● erreicht teilweise erreicht ● nicht erreicht nicht bewertbar

Z094 Der steirischen Bevölkerung und dem Landtag Steiermark liegen transparente Informationen darüber vor, ob die öffentlichen Mittel sparsam, wirtschaftlich und zweckmäßig eingesetzt werden.



Kurze Begründung

Die Kontrolle und Offenlegung des Einsatzes öffentlicher Mittel ist eine Kernaufgabe des Landesrechnungshofes (LRH). Die öffentliche Finanzkontrolle auf Landesebene soll gewährleisten, dass die Bürgerinnen und Bürger sowie deren parlamentarische Vertretung einen unmittelbaren Einblick in die Vollzugstätigkeit des Landes erhalten und sich darüber hinaus auch ein Bild von der Prüftätigkeit des LRH machen können.

Zielverfolgung

Die Kernaufgabe des LRH, eben die Kontrolle und Offenlegung des Einsatzes öffentlicher Mittel drückt sich vor allem in der Berichterstattung über die Prüfungstätigkeiten aus. Damit sich möglichst viele Bürgerinnen und Bürger über diese Prüfergebnisse informieren können, hat der LRH über die angeführten Indikatoren hinaus noch zusätzliche Maßnahmen getroffen, wie eben die laufende Aktualisierung der Homepage, die zeitnahe Veröffentlichung der Prüfberichte sowie kurze Presstexte und die fortlaufende Verbesserung der Qualität der Prüfberichte (z.B. Kurzfassung, bessere Lesbarkeit).

Indikatoren	Einheit	Ist 2020	Ist 2021	Budget 2021	Budget 2022	Status	Steuerbarkeit
I04 Gebarungsprüfungen im Bereich des Landes sowie der Gemeinden und deren Unternehmungen sowie Projektkontrollen pro Jahr	Anz.		18	17	17		
I02 Gebarungsprüfungen und Projektkontrollen unter Berücksichtigung von Risikomanagement pro Jahr	Anz.	7	4	2	2		

Erläuterungen zur Indikatorenentwicklung

I04: Der Landesrechnungshof verweist auf seine diesbezüglichen Ausführungen im Tätigkeitsbericht 2021. (https://www.landesrechnungshof.steiermark.at/cms/dokumente/12322101_4742038/1238391c/T%C3%A4tigkeitsbericht%202021.pdf) (Gilt auch für I02)

Z095 Die geprüften Stellen messen dem die Gleichstellung fördernden Einsatz öffentlicher Mittel einen besonderen Stellenwert bei.



Kurze Begründung

Eine Gleichbehandlung aller gesellschaftlichen Gruppen ist in allen Bereichen des täglichen Lebens zu gewährleisten. Der LRH sieht es als wesentliche Aufgabe, die Auswirkungen des Verwaltungshandelns und der Budgetpolitik insbesondere hinsichtlich der Verteilung und Aufbringung öffentlicher Mittel auf unterschiedlichste gesellschaftliche Gruppen zu analysieren und diese zu evaluieren. Besonderes Augenmerk gilt dabei der Gender- und Generationengerechtigkeit sowie der Berücksichtigung von Diversität.

Zielverfolgung

Durch die Implementierung dieses Gleichstellungsziels und den dazu gewählten Indikatoren kam es zu einer Schwerpunktsetzung von Aspekten der Gleichstellung und Diversität in Bezug auf die Prüfungsplanung. Diese wurde so ausgerichtet, dass die Überprüfung der Einhaltung von Gleichstellungszielen im Zuge von Gebarungsprüfungen gewährleistet wird.

Indikatoren	Einheit	Ist 2020	Ist 2021	Budget 2021	Budget 2022	Status	Steuerbarkeit
I01 Gebarungsprüfungen unter Berücksichtigung von Diversität und Generationengerechtigkeit pro Jahr	Anz.	4	3	3	3		
I02 Gebarungsprüfungen unter Berücksichtigung von Gleichstellungszielen pro Jahr	Anz.	3	3	2	2		

Erläuterungen zur Indikatorenentwicklung

I01: Der Landesrechnungshof verweist auf seine diesbezüglichen Ausführungen im Tätigkeitsbericht 2021. (Gilt auch für I02)

Z096 Die vom Landesrechnungshof geprüften Stellen setzen Empfehlungen des Landesrechnungshofes um. Der Landesrechnungshof erhöht damit seine Wirksamkeit.



Kurze Begründung

Gemäß Art. 49 L-VG hat der LRH anlässlich seiner Prüfungen Vorschläge für die Beseitigung von Mängeln zu erstatten sowie Hinweise auf die Möglichkeit der Verminderung oder der Vermeidung von Ausgaben und der Erhöhung oder Schaffung von Einnahmen zu geben. Verfassungsgesetzlich verpflichtende Maßnahmenberichte (gem. Art. 52 Abs. 4 L-VG) seitens der Landesregierung erhöhen die Wirkung von Prüfberichten. Die Ergebnisse von Follow-up-Prüfungen spiegeln den Umsetzungsgrad der Empfehlungen wider. Durch den unmittelbaren Kontakt mit den geprüften Stellen übt er seine Beratungstätigkeit aus. Der LRH leistet durch seine Kontrolle einen wichtigen Beitrag zu einer positiven Landes- und Gemeindeentwicklung.

Zielverfolgung

Im Zuge der Erstellung des jährlichen Tätigkeitsberichtes wurde ein umfassendes Controlling über die umgesetzten Feststellungen und Empfehlungen sowie die ergangenen bzw. noch offenen Maßnahmenberichte implementiert. Die Durchführung von Folgeprüfungen dient der Umsetzungskontrolle und gibt den aktuellen Umsetzungsstand der ausgesprochenen Feststellungen und Empfehlungen wieder.

Indikatoren	Einheit	Ist 2020	Ist 2021	Budget 2021	Budget 2022	Status	Steuerbarkeit
I01 Anteil der umgesetzten Empfehlungen bzw. in Umsetzung befindlichen Empfehlungen pro Jahr	%	84,5	87,0	80,0	80,0		
I02 Folgeprüfungen pro Jahr	Anz.	3	2	2	2		

Erläuterungen zur Indikatorenentwicklung

I01: Der Landesrechnungshof verweist auf seine diesbezüglichen Ausführungen im Tätigkeitsbericht 2021. (Gilt auch für I02)

2097 Die wirkungsorientierte, nachhaltige Haushaltsführung sowie die ergebnisorientierte Steuerung durch Organisationseinheiten des Landes werden ausreichend gewährleistet.

**Kurze Begründung**

Länder und Gemeinden haben gemäß einer verfassungsmäßigen Vorgabe bei ihrer Haushaltsführung die Sicherstellung des gesamtwirtschaftlichen Gleichgewichtes und nachhaltig geordnete Haushalte anzustreben. Mit der Novelle zum Landes-Verfassungsgesetz 2010 (L-VG), LGBl. Nr. 176/2013, sowie dem Steiermärkischen Landeshaushaltsgesetz 2014 (StLHG) wurde die Wirkungsorientierung im Land Steiermark eingeführt. Die Angaben zur Wirkungsorientierung müssen gem. § 34 Abs. 2 StLHG indikativ, relevant, inhaltlich konsistent, verständlich und nachvollziehbar sein. Die Wirkungsziele müssen aufeinander abgestimmt und im Hinblick auf ihren Zielerreichungsgrad überprüfbar und mehrjährig vergleichbar sein.

Zielverfolgung

Die jährlich zu erstellende Stellungnahme zur Wirkungsorientierung und die darin getroffenen Feststellungen und Empfehlungen sowie die zu einzelnen Wirkungszielen/Indikatoren abgegebenen Anregungen oder Kritiken sollen dazu dienen, die Entwicklung und Struktur der wirkungsorientierten Haushaltsführung des Landes zu unterstützen.


Indikatoren	Einheit	Ist 2020	Ist 2021	Budget 2021	Budget 2022	Status	Steuerbarkeit
I01 Prüfungen zur Einhaltung von Wirkungs- und Nachhaltigkeitszielen pro Jahr	Anz.	8	11	4	4		

Erläuterungen zur Indikatorenentwicklung

I01: Der Landesrechnungshof verweist auf seine diesbezüglichen Ausführungen im Tätigkeitsbericht 2021.

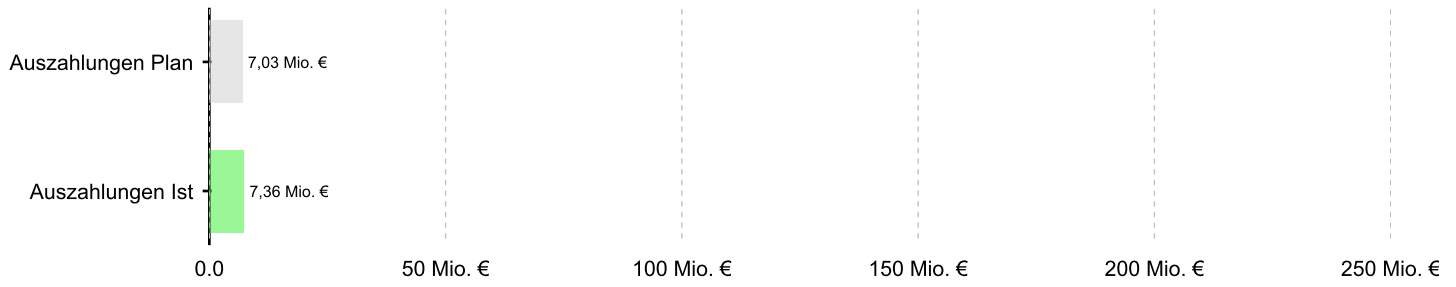
Bereich Landesverwaltungsgericht

Auszahlungen 2021
7,36 Mio. EUR

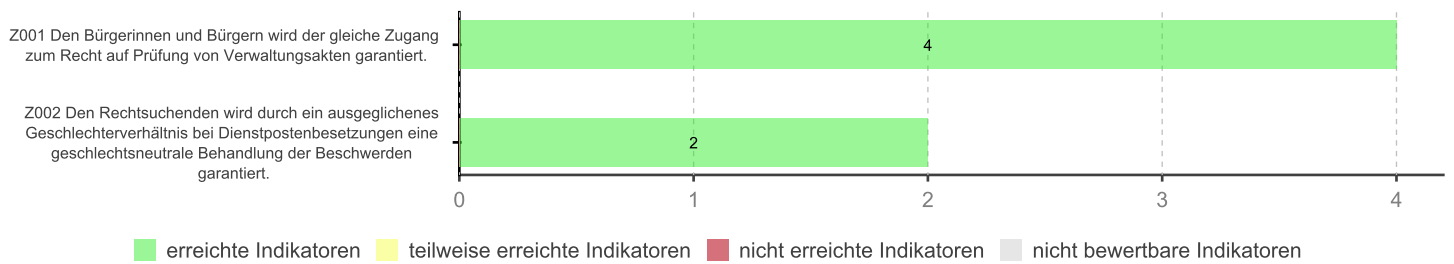


Globalbudget Landesverwaltungsgericht

Globalbudget Landesverwaltungsgericht - Plan-Ist-Vergleich Auszahlungen



Globalbudget Landesverwaltungsgericht - Wirkungszielverfolgung



Wirkungsziele und Indikatoren

Strategiebezug: = Gleichstellungsziel Nachhaltigkeitsziel Klimaschutz

Steuerbarkeit: ● direkt steuerbar eingeschränkt steuerbar ○ nicht steuerbar

Status: ● erreicht teilweise erreicht ● nicht erreicht nicht bewertbar

Z001 Den Bürgerinnen und Bürgern wird der gleiche Zugang zum Recht auf Prüfung von Verwaltungsakten garantiert.

= ●

Kurze Begründung

Erfüllung des verfassungsmäßigen Auftrages, ohne finanzielle oder gesellschaftliche Benachteiligung bestimmter Personengruppen.

Zielverfolgung

Die Auswertung der Statistiken hat einen gleichmäßigen Zugang zu allen Rechtsmaterien erkennen lassen, sodass das gesetzte Ziel vollständig erreicht werden konnte.

Indikatoren	Einheit	Ist 2020	Ist 2021	Budget 2021	Budget 2022	Status	Steuerbarkeit
I01 Akteneingänge pro Jahr	Anz.	4.468	5.076	4.000	4.200	●	○
I02 Anteil der mit Beschwerde an den Verfassungsgerichtshof bekämpften Entscheidungen zu den gefällten Entscheidungen	%	0,3	0,3	0,5	0,3	●	○
I03 Anteil der mit Revision an den Verwaltungsgerichtshof bekämpften Entscheidungen zu den gefällten Entscheidungen	%	4,7	3,8	5,6	4,7	●	○
I04 Verhandlungstermine pro Jahr	Anz.	1.173	1.372	1.350	1.350	●	●

Erläuterungen zur Indikatorenentwicklung

- I01: Die Anzahl an Beschwerdefällen lässt sich nur schwer prognostizieren, da diese von vielen verschiedenen - vom LVwG nicht beeinflussbaren - Faktoren abhängt. Die Abweichung von 27% gegenüber dem Plan ist auf den vermehrten Akteneingang in den Bereichen Baurecht, COVID-19-Maßnahmengesetz und Epidemiegesetz zurückzuführen. Dieser Mehranfall an Geschäftsfällen bedingte budgetäre Mehraufwendungen von 4,7%.
- I02: 2021 wurden 0,26% der Entscheidungen des LVwG Steiermark beim Verfassungsgerichtshof angefochten. Eine Entscheidung wurde teilweise aufgehoben (0,02%). Die restlichen in Beschwerde gezogenen Entscheidungen des Landesverwaltungsgerichtes Steiermark wurden vollinhaltlich bestätigt. Dies zeigt die qualitätsvolle Rechtsprechung des LVwG Steiermark.
- I03: Im Vergleich zum Vorjahr (195 Revisionen) hat sich die Anzahl der im Jahr 2021 in Revision gezogenen Entscheidungen des LVwG Steiermark um 4,1% auf 187 verringert. Seitens des Höchstgerichtes wurden 70,56% der in Revision gezogenen Entscheidungen des Landesverwaltungsgerichtes vollinhaltlich bestätigt.
- I04: Die Anzahl der Verhandlungstermine variiert je nach angefallenen Gesetzesmaterien und kann nur bedingt beeinflusst werden, da das Verfahrensrecht der Verwaltungsgerichte ein gesetzliches Regime vorgibt, wann eine öffentliche, mündliche Verhandlung durchzuführen ist.

Z002 Den Rechtsuchenden wird durch ein ausgeglichenes Geschlechterverhältnis bei Dienstpostenbesetzungen eine geschlechtsneutrale Behandlung der Beschwerden garantiert.

= ●

Kurze Begründung

Die Rechtsprechung soll in gleicher Weise von Richterinnen und Richtern ausgeübt werden, um auch in der Außenwirkung eine ausgewogene Repräsentation sicherzustellen.

Zielverfolgung

Dem Ziel eines ausgeglichenen Geschlechterverhältnisses kann nur nach Versetzung von weiblichen Richtern in den Ruhestand nähergetreten werden.

Indikatoren	Einheit	Ist 2020	Ist 2021	Budget 2021	Budget 2022	Status	Steuerbarkeit
I01 Beschwerden von Parteien und Personen bei der/dem Gleichstellungsbeauftragten	Anz.	0	0	0	0	●	○
I02 Prozentueller Anteil der Richterinnen im Dienstpostenplan des Landesverwaltungsgerichtes Steiermark	%	58,31	57,80	57,00	58,00	●	●

Erläuterungen zur Indikatorenentwicklung

- I02: Das Wirkungsziel, den Rechtsuchenden durch ein ausgeglichenes Geschlechterverhältnis bei Stellenbesetzungen eine geschlechtsneutrale Behandlung der Beschwerden zu garantieren, kann grundsätzlich nur sukzessive durch Nachbesetzung von Richtern bei Versetzung von Richterinnen in den Ruhestand erreicht werden. Die Annäherung an den Sollwert resultiert aus der Herabsetzung des Beschäftigungsausmaßes einer RichterIn und der Nachbesetzung mit einem männlichen Richter.